

令和5年刊

南陽市の統計

南陽市みらい戦略課

< 目 次 >

市のあゆみ・指標

・おいたち	1
・あゆみ	2
・市勢の概要・指標	6

土地・気象

・面積及び広ぼう	6
・土地利用状況（土地地目別面積）	6
・位置・地勢	7
・市域の変せん	8
・気象概況	8
・降雪量	8

人 口

・人口及び世帯数（国勢調査）	9
・地区別の人口及び世帯数（国勢調査）	9
・年齢別人口の推移（国勢調査）	10
・人口集中地区（国勢調査DIDs）	10
・通勤・通学による他市町村からの流入及び 他市町村への流出（15歳以上）人口（国勢調査）	10
・婚姻件数と離婚件数の推移	10
・住民基本台帳人口と世帯数・人口動態（外国人を除く）	11
・就業状態（国勢調査）15歳以上の産業別職業人口の推移	12

農 業

・農家数	13
・地区別農家数	13
・経営耕地面積	14
・経営耕地面積規模別経営体	14

産 業

・産業別（大分類）事業所数・従業者数	15
・製造業業種別事業所数等（従業者4人以上の事業所）	16
・製造業の年次別推移（従業者4人以上の事業所）	16
・商店数・従業者数・年間商品販売額	17

観 光

・観光客数	17
・公衆浴場利用者数	17

市民所得

・市内総生産	18
・市民所得	18

都市基盤

・都市基盤道路の延長と面積（南陽市分）	19
・都市計画地域地区	19
・都市公園	19
・市営住宅	19

上下水道・廃棄物等

・上水道	20
・下水道	20
・廃棄物・し尿処理状況	20

運 輸

・列車利用状況	21
・自動車登録台数	22

社会福祉

・生活保護の状況	23
・高齢者人口	23
・身体障害者手帳交付状況	23

・保育園・児童館・認定こども園・地域型保育 施設入所児童数	23
・学童保育施設入所者数	23
・介護給付費の状況	24
・介護保険要介護等認定状況	24
・医療施設	25
・主要死因別死亡数	25
・各種検診	25
・献血事業	25
・国民健康保険	26
・国民年金	26

教 育

・幼稚園就園状況	27
・幼保連携型認定こども園就園状況	27
・小学校在学児童数等	27
・中学校在学生徒数等	27
・中学校卒業生進路状況	27
・市内高等学校生徒数等	28
・高等学校卒業生進路状況	28
・市立図書館の図書分類蔵書冊数	29

施 設

・各種施設等利用状況	29
・各公民館利用状況	30

消 防

・消防職員・団員及び消防施設・整備状況	31
・火災の災害状況・損害額等	31
・火災原因別発生状況	31
・救急出動状況	32
・救助出動状況	32
・交通事故発生状況	32
・交通災害共済加入状況	32

財 政

・一般会計当初予算額	33
・一般会計決算額	34
・特別会計当初予算額	35
・特別会計歳出決算額	35
・企業会計当初予算額	35
・企業会計歳出決算額	35
・市税の収納状況	36

選 挙

・永久選挙人名簿登録者数	37
・永久選挙人名簿登録者数（地区別）	37
・各選挙投票状況	37

議会・行政

・歴代市長	38
・歴代助役・副市長	38
・歴代収入役	38
・歴代議長	38
・歴代教育長	38
・市職員数の推移	38

そ の 他

・山形県内13市勢	39
-----------	----

南陽市のおいたち

市内の長岡丘陵からは、約1万数千年位前(旧石器時代)の石器が発見されており、既にこの頃には人間が住んでいたと考えられ、この当時の人口は、今の南陽市地域では、おそらく10人から20人位であったと考えられる。

土器を使うようになった縄文時代(約16000～3000年位前)の遺跡は、須刈田の大野平遺跡や赤湯の北町遺跡、長岡山遺跡など市内110カ所以上あり、当時の居住跡や土器(生活用具)石器(生産、狩り、信仰の用具)土偶(信仰の用具)など数多く発見されている。

今から約2000年位前(弥生時代)になると、菟生田出土の石包丁(石製の穂つみ具)が示すとおり、この地方にも稲作文化が伝わった。

農業生産力が高まった次の古墳時代(4～8世紀)には、はじめに上野の蒲生田山古墳群(前方後方墳)や長岡の稲荷森古墳(全長96mの前方後円墳、国指定史跡)がつくられ、古墳時代終末期には二色根等に小型の古墳がつくられた。

奈良時代、平安時代(8～12世紀)には、政治や行政の仕組みも大分整い、市内郡山地区には当時の郡役所があったと考えられている。また、宮内の熊野大社や、赤湯の薬師寺の創建も9世紀ごろと伝えられているように、仏教文化が栄えるとともに、文字や税など今の生活の原形がつくられた時代である。

武家政治の鎌倉時代には、幕府は大江時広を当地方(長井荘)の地頭に任じ、以後八代もその支配は続き、このころからこの地域を北条郷と呼んでいたことが古文書からうかがい知ることができる。

14世紀、室町時代になると、天授6年(1380年)、伊達氏の支配に変わり、戦国時代にかけての伊達氏の支配は、宗遠から独眼竜として知られる政宗が岩出山に移封されるまで211年間も続き、中世城館址として宮内の宮沢城や中川の岩部山城、吉野の小滝城などがつくられた。

これらの時代の仏教信仰の深さは、竹原の「正元元年大日板碑」(県内最古、県指定、鎌倉時代中期)他、数多い板碑などによりしのばれる。

のち、蒲生氏が7年間支配、1598年から明治維新にいたるまで上杉氏の支配となる。この時代に市内各地の特色が生まれた。

明治2年、版籍奉還とともに上杉茂憲が藩知事に任ぜられたが、地方は従来どおり代官制であった。明治4年7月廃藩置県によって米沢県に、同年11月置賜県と改められるとともに五郡制を廃し27区小区に分割、明治6年28区小区に分けた。

昭和30年、宮内町、漆山村、吉野村、金山村が合併し宮内町、沖郷村と梨郷村が合併し和郷村、赤湯町と中川村が合併し赤湯町となった。

昭和42年4月1日、宮内町、赤湯町、和郷村の2町1村が合併し、南陽市が発足した。

新市名については、当時の県知事安孫子藤吉氏が名づけ親となり「南陽の菊水」から「北に丘陵・南に沃野、まことに住みよいところ」の字義をもって「南陽市」と命名された。

南陽市のあゆみ

年号	おもなできごと	年号	おもなできごと
昭和42年4月	市政施行、初代市長佐藤義一氏就任	昭和53年7月	市史編さん事業開始
6月	水ききん、田圃は枯死寸前	〃	第5回市長選挙 新山昌孝氏当選
7月	市章決まる	8月	稲荷森古墳発掘調査実施
〃	中川小学校改築工事完成	12月	市営桜木町団地完成
8月	羽越水害のため被害甚大となる	〃	カドミ公害防除特別土地改良事業はじまる
43年3月	第1回市議会議員選挙（定員30名）	54年2月	地方交付税積雪度級地引き上げ決定
8月	水ききんにより赤湯地区水道給水不能、自衛隊が救援	3月	沖郷小学校改築工事完成
10月	特急やまばと登場	4月	特別豪雪地帯に指定
〃	市立総合病院、市民会館完成	〃	赤湯中学校西線完成
44年4月	市高等職業訓練校完成	7月	漆山小学校改築工事完成
10月	上水道工事着手	12月	赤湯幼稚園、漆山中学校改築工事完成
45年2月	市議会議員補欠選挙（赤湯選挙区）	55年3月	第4回市議会議員選挙
3月	中川公民館完成	〃	梨郷小学校改築工事完成
4月	中川児童館開所	5月	稲荷森古墳、国の史跡に指定
9月	吉野川流域水質汚濁調査（農水省）で重金属により汚染されていることが判明	7月	公共下水道事業着手
10月	市消防署完成	10月	市庁舎着工
46年3月	基本構想策定	11月	ハンググライダー基地開設
4月	赤湯保育園完成	56年2月	老人いこいの家完成
〃	第2回市長選挙 佐藤義一氏当選	9月	西工業団地（第2期）造成完成
47年3月	第2回市議会議員選挙	〃	向山球場夜間照明完成
4月	勤労青少年ホーム完成	57年3月	沖郷中学校改築工事完成
7月	吉野中学校完成	〃	吉野地区簡易水道完成
8月	インターハイ本市で相撲競技開催	4月	新庁舎完成
11月	都市計画用途地域決定	〃	いわき・福島・南陽間国道399号に昇格
〃	赤湯市民体育館完成	7月	第6回市長選挙 新山昌孝氏当選
12月	沖郷小学校改築工事完成	10月	漆山保育園改築工事完成
48年4月	土壌汚染対策の細密調査がはじまる	11月	金山多目的研修集会施設完成
〃	金山小学校が宮内小学校に統廃合	58年6月	赤湯中学校校舎改築工事完成
9月	西工業団地で誘致企業が操業開始	11月	小滝へき地保育園完成
11月	上水道完成	59年3月	第2次総合計画策定
49年2月	豪雪により果樹被害甚大	〃	勤労者体育センター完成
4月	基本計画策定	〃	第5回市議会議員選挙
9月	南陽やすらぎ荘オープン	5月	上水道創設50周年
11月	国道348号に昇格（小滝地内）	7月	南陽市日中友好訪中団、中国南陽市を訪問
50年4月	第3回市長選挙 遠藤東平氏当選	60年3月	中川小学校改築工事完成
51年1月	南陽白鷹線県道昇格	6月	中国南陽市から代表団来市
3月	第3回市議会議員選挙	〃	三商工会合併
4月	宮内中学校グラウンド造成完成	61年1月	南陽市行政改革大綱策定
5月	市民憲章制定	7月	第7回市長選挙 大竹俊博氏当選
6月	市制10周年記念式典開催	62年3月	矢の沢分校廃校
8月	異常低温により作況不良となる	4月	市の木「さくら」、市の花「きく」設定
12月	梨郷公民館完成	6月	市制20周年記念式典開催
52年3月	宮内小学校改築工事完成	10月	公共下水道供用開始
10月	水林部落348年の歴史を閉じる	〃	東京南陽会設立
12月	吉野公民館完成	11月	吉野川流域地区公害防除特別土地改良事業完成
53年4月	第4回市長選挙 須藤直一郎氏当選（無投票）	12月	宮内中学校屋内運動場完成

年号	おもなできごと	年号	おもなできごと
昭和62年12月	金沢松沢地区簡易水道完成	平成7年11月	置賜広域病院組合設立
63年3月	第6回南陽市議会議員選挙	〃	日本映像祭inなんよう開催
5月	中国南陽市から代表団来市	8年2月	住民情報システム稼動
6月	局地的降雹による被害甚大	3月	第8回市議会議員選挙
10月	中国南陽市と友好都市を締結	6月	赤湯駅西駐車場オープン
〃	フラワー長井線開業	7月	中国南陽市から代表団来市
平成元年1月	南陽市武道館完成	8月	第2次南陽市行革大綱策定
3月	中国南陽市から研修生来市	10月	南陽市中央花公園(市民体育館)オープン
〃	小滝小学校校舎運動場完成	〃	市民歌制定
7月	向山公園完成	11月	尾島バイパス開通
〃	荻小学校校舎及び屋内運動場完成	9年3月	こぼと保育園完成
11月	全国リングサミットin南陽89開催	6月	市制30周年記念式典
2年2月	全国いで湯の里フォーラム90南陽開催	8月	大相撲南陽場所開催
3月	中川地区構造改善センター完成	9月	ねりんピック'97山形大会
6月	第3次総合計画策定	10月	第8次日中友好訪中団、中国南陽市を訪問
7月	第8回市長選挙 大竹俊博氏当選(無投票)	10年2月	南陽市情報公開条例スタート
12月	水道庁舎完成	3月	南陽市ホームページ開設
3年1月	梨郷児童館完成	7月	第10回市長選挙 荒井幸昭氏当選
4月	南陽高校開校	8月	大雨による甚大な被害
5月	総合公園完成	11月	市卓球協会中国南陽市を訪問
8月	沖郷中学校グラウンド完成	11年4月	十分一山山林火災発生
9月	べにばな国体リハーサル大会開催	6月	北日本語りフェスティバル開催
4年3月	第7回市議会議員選挙	12年3月	第9回市議会議員選挙
4月	夕鶴の里「語り部の館」オープン	4月	第9次日中友好訪中団、中国南陽市を訪問
〃	女子ハンググライディングプレ世界選手権大会開催	10月	第1回南陽さわやかマラソン開催
7月	山形新幹線開通	11月	公立置賜総合病院開院
8月	ハイジアパーク南陽開館	13年3月	えくぼプラザ(中央公民館・市立図書館)オープン
10月	第47回国民体育大会ソフトボール競技ライフル射撃競技大会開催	〃	第4次総合計画策定
5年3月	南陽スカイパーク完成	〃	南陽ふれあいの丘完成
4月	第3回女子ハンググライディング世界選手権大会開催	4月	地区公民館の地域委託化開始
5月	夕鶴の里「資料館」オープン	10月	中国南陽市から代表団来市
〃	中国南陽市から代表団来市	12月	中川児童館完成
7月	JR赤湯駅舎、サーマルプラザ完成	14年4月	市制施行35周年
10月	赤湯温泉開湯900年	7月	第11回市長選挙 荒井幸昭氏当選(無投票)
11月	南陽市勤労者総合福祉センター「ワトワセンター南陽」完成	9月	南陽市特別市民制度の創設
6年4月	健康長寿センター完成	10月	赤湯乳幼児保育センター(ひよこプラザ)開所
5月	全日本レディースカップin南陽開催	15年3月	赤湯小学校新校舎完成
7月	第9回市長選挙 大竹俊博氏当選	10月	映画「おにぎり～ARCADIA物語」完成
10月	ケーブルテレビモニター開始	〃	第18回国民文化祭やまがた2003 社交ダンスフェスティバル、夕鶴の里語りフェスティバル開催
〃	第7次日中友好訪中団、中国南陽市を訪問	16年3月	第10回市議会議員選挙(無投票)
12月	新潟山形南部連絡道路、地域高規格道路に指定決定	4月	交流プラザ「蔵楽」オープン
7年3月	中国南陽市から研修生来市	6月	水道水質汚染事故(トルエン)発生
〃	吉野児童館改築完成	7月	豪雨及び突風・降雹による被害甚大
4月	結城豊太郎記念館オープン	8月	原田めぐみ選手アテネオリンピック出場
〃	広域的施設「緑が丘斎場」利用開始	〃	市災害情報テレホンサービス開始
		11月	赤湯小学校プール完成

年号	おもなできごと	年号	おもなできごと
平成17年4月	梨郷学童保育施設開所	平成22年12月	旧梨郷中学校跡地に梨郷公民館完成
〃	大洞山山林火災(消防防災ヘリ、2市2町・上山市応援要請)16ha消失	〃	赤湯駅構内に「駅の駅なんよう」オープン
5月	結城豊太郎記念館開設70周年・本館会館10周年記念式典開催	23年1月	市学校給食センター本格稼働
〃	降雹による被害甚大	3月	第5次総合計画策定
18年4月	南陽市斎場「しらぎく」供用開始	〃	東日本大震災発生 被災地・避難者支援開始
7月	第12回市長選挙 塩田秀雄氏当選	5月	市のアンテナショップが仙台市にオープン
19年4月	市内循環バス運行開始	9月	全国青年まちづくりフォーラムin南陽開催
〃	市内全中学校で学校給食開始	11月	市役所陸上部が東日本実業団駅伝に初出場
6月	南陽市子育て支援都市宣言	12月	吉野森林交流センター完成
7月	小学生議会開催(市制40周年記念事業)	24年3月	第12回市議会議員選挙(無投票)
9月	光ブロードバンド市内全地区開通	4月	県縦断駅伝競走大会で南陽・東置賜チームが初の総合優勝
〃	ドリームベースボール開催(市制40周年記念事業)	10月	第100回南陽の菊まつり開催
10月	上水道の水源を置賜広域水道へ全面移行	11月	第48回一般社団法人全日本菊花連盟全国大会・南陽大会開催
〃	第10次日中友好訪中団、中国南陽市を訪問	25年3月	小滝小学校が休校
12月	市制施行40周年記念コンサート開催	7月	南陽市豪雨災害により被害甚大
20年3月	第11回市議会議員選挙	10月	長井線生誕100周年記念式典開催
7月	中央花公園「ドリームランド」オープン	11月	東日本実業団駅伝で市役所陸上部が第13位初のニューイヤー駅伝出場を決める
8月	原田めぐみ選手北京オリンピック出場	12月	漆山地区ふれあい交流センター完成
9月	県・市合同総合防災訓練	26年1月	市役所陸上部がニューイヤー駅伝初出場
〃	公衆浴場「丹波湯」が閉湯	7月	7.9豪雨災害により前年を上回る甚大な被害
10月	公衆浴場「大湯」が閉湯	〃	第14回市長選挙 白岩孝夫氏当選
〃	新公衆浴場「赤湯元湯」及び赤湯温泉観光センター「ゆーなびからころ館」オープン	27年1月	市役所陸上部がニューイヤー駅伝に2年連続出場
21年2月	スペシャルオリンピックス冬季世界大会で山口敦夫選手がスキージャンプ競技で銀・銅メダル獲得	6月	新潟県燕市と災害発生時における相互応援協定を締結
3月	国道113号赤湯バイパスが全線開通	9月	「南陽市まち・ひと・しごと創生総合戦略」策定
〃	吉野中学校が休校	10月	南陽市文化会館が開館
4月	全国さくらシンポジウムin南陽開催	11月	第51回一般社団法人全日本菊花連盟全国大会・南陽大会開催
7月	上野フルーツランド完成	12月	南陽市文化会館が「世界最大の木造ホール(Largest wooden concert hall)」としてギネス世界記録®に認定
9月	市防災センターが完成	28年3月	第13回市議会議員選挙
22年3月	漆山・中川・梨郷中学校閉校	4月	市防災行政無線運用開始
4月	市内統合3中学校開校式・入学式開催	5月	赤湯温泉「湯河原源泉」通湯式
7月	第13回市長選挙 塩田秀雄氏当選(無投票)	7月	市役所ラーメン課R&Rプロジェクトキックオフ
8月	梨郷堤防完成	〃	ヤマザワ南陽店において参議院通常選挙期日前投票所を開設
10月	第1回中学校対抗駅伝大会開催	10月	市内全域において初めて総合防災訓練を実施
〃	行政事務共同電算処理「共同アウトソーシング」システム稼働	11月	「ぶどうの里なんようワイン特区」に認定
11月	池田(旧姓原田)めぐみ選手が広州アジア大会フェンシング女子エペ団体で金メダル獲得	29年4月	文化会館愛称「シェルターなんようホール」使用開始
12月	宮内中学校新校舎完成	7月	バルバドスを相手国に2020年東京五輪ホストタウンに登録
〃	国道13号上山バイパス「南陽・上山間」完成		
〃	YTS山形ふるさとCM大賞で大賞受賞		

年 号	おもなできごと	年 号	おもなできごと
平成29年8月	南東北インターハイ・ソフトボール競技(男子)開催	6月	2020東京オリンピック聖火リレー市内走行
10月	市制50周年記念式典	令和3年7月	沖郷地区地域公共交通運行協議会「おきタク」が国土交通大臣表彰
〃	大阪府泉佐野市と特産品相互取扱協定締結	8月	新温浴施設の名称が「赤湯温泉 湯こっと」に決定
平成30年2月	南陽市文化会館来館者50万人達成	令和4年3月	養護老人ホーム「南陽やすらぎ荘」の竣工
3月	沖郷第二学童保育施設完成	〃	つばめ幼稚園(学校法人青空学園)の新園舎が完成
4月	宮内第二学童保育施設開所	〃	老人いこいの家廃止
6月	置賜3市5町で置賜定住自立圏形成協定締結	4月	市内に住所がある18歳までの医療費が無料化
7月	第15回市長選挙 白岩孝夫氏当選(無投票)	〃	南陽・東置賜チームが県縦断駅伝史上初の10連覇を達成
8月	21年ぶりに大相撲南陽場所開催	5月	公衆浴場「とわの湯」「あずま湯」が閉業
9月	山形市長及び鶴岡市長とともに「輝く女性の活躍を加速する男性リーダーの会」行動宣言に賛同	6月	公衆浴場「赤湯温泉 湯こっと」が開業
10月	びっき石公園完成	7月	第16回市長選挙 白岩孝夫氏当選(無投票)
12月	バルバドスオリンピック協会と基本合意書締結	11月	公衆浴場「赤湯温泉 湯こっと」来場者10万人達成
平成31年2月	仙台南陽会設立	令和5年3月	南陽市文化会館来館者100万人達成
3月	赤湯第二学童保育施設完成	〃	南陽市地域温暖化対策実行計画(区域施策編)策定
4月	東北中央自動車道南陽高島上山間開通	〃	吉野児童館休館
令和元年6月	公立置賜南陽病院新病院での診療開始	11月	住民票・印鑑証明書のコンビニ交付サービス開始
7月	市内全小中学校にエアコン設備設置		
8月	ホストタウン相手国であるバルバドスに市民訪問団派遣		
9月	公式防災ツイッター運用開始		
10月	沖郷地区地域公共交通「おきタク」の運行開始		
11月	地域に飛び出す公務員を応援する首長連合サミットin山形県南陽市開催		
令和2年3月	新型コロナウイルス感染症対策で市内小中学校が5月まで臨時休校		
〃	第14回市議会議員選挙		
〃	市公式LINEアカウント運用開始		
〃	小滝小学校閉校		
4月	十分一山で山火災発生、約9㍻焼く		
〃	漆山第二学童保育施設開所		
7月	令和2年7月豪雨により被害多数発生		
10月	市民課窓口キャッシュレス決済スタート		
12月	南陽市ゼロカーボンシティ宣言		
〃	南陽高校市役所部が発足		
令和3年3月	第6次総合計画策定		
〃	ハイジアパーク南陽閉館		
〃	南陽青年団が設立		
〃	住民票・印鑑証明書のオンライン申請開始		
5月	新型コロナウイルスワクチン接種の集団接種開始		
〃	南陽市地域温暖化対策実行計画(事務事業編)策定		

● 市勢の概要・指標

項目	年次調査期日	単位	南陽市	山形県	全国	資料出所
面積	R5.7.1	km ²	160.52	9,323.15	377,974.85	国土地理院
総人口（外国人を含む）	R4.12.31	人	29,848	1,042,396	125,416,877	住民基本台帳
世帯数	〃	世帯	11,448	421,275	60,266,318	〃
出生率	令和3年	0/00	5.9	5.6	6.6	山形県保健福祉統計年報
死亡率	〃	0/00	15.7	15.0	11.7	〃
総農家数	R2.2.1	戸	1,107	39,628	1,746,990	農林業センサス
経営耕地面積	〃	ha	2,136	97,970	3,232,882	〃
全産業事業所数	R3.6.1	事業所	1,665	52,141	5,156,063	経済センサス活動調査
〃 従業者数	〃	人	12,647	465,796	57,949,915	〃
製造業事業所数 （従業員4人以上の事業所）	〃	事業所	90	2,277	176,858	〃
製造業従業者数 （従業員4人以上の事業所）	〃	人	3,093	97,429	7,465,556	〃
製造品出荷額等 （従業員4人以上の事業所）	〃	百万円	51,737	2,832,283	3,020,032,773	〃
水道普及率	R4年	%	96.3	98.3(R3)	98.2(R3)	上下水道課
生活保護率	R4年	〃	0.48	0.74	1.63	福祉課
医師数	R2.12.31	人	37	2,608	339,623	厚生労働省
自動車保有台数 （軽二輪を除く）	R5.3.31	台	26,436	915,784	80,362,808	国土交通省、東北運輸局、 一般社団法人全国軽自動車協会連合会
交通事故発生件数	R4年	件	79	2,970	300,839	南陽警察署
火災発生件数	R4年	件	11	284	36,375	総務省消防庁、 置賜広域行政事務組合消防本部

● 面積及び広ぼう

面積	周囲	広ぼう		最高地		最低地		近隣市町
		東西	南北	地名	海拔	地名	海拔	
km ²	km	km	km		m		m	
160.52	84.8	14.8	22.6	小滝 白鷹山	994	平野 最上川	202.5	高畠町、川西町 白鷹町、長井市 山辺町、上山市 山形市

● 土地利用状況（土地地目別面積）

（単位：km²）

年次	田	畑	宅地	鉱泉地	池沼	山林	牧場	原野	雑種地	その他	計
平成27年	19.98	14.14	8.59	0	0.19	83.15	0.46	3.83	4.59	25.59	160.52
28	19.91	14.11	8.67	0	0.19	82.15	0.46	3.83	4.60	26.60	160.52
29	19.84	14.07	8.75	0	0.19	80.51	0.46	3.85	4.62	28.23	160.52
30	19.80	14.07	8.78	0	0.19	80.53	0.46	3.85	4.65	28.19	160.52
令和元年	19.76	14.04	8.84	0	0.19	80.54	0.46	3.85	4.66	28.18	160.52
2	19.73	14.02	8.88	0	0.19	80.45	0.46	3.83	4.69	28.27	160.52
3	19.71	14.00	8.90	0	0.20	80.63	0.46	3.84	4.69	28.09	160.52
4	19.71	13.98	8.96	0	0.20	80.70	0.46	3.84	4.60	28.07	160.52
5	19.70	13.99	8.99	0	0.20	80.75	0.46	3.85	4.53	28.05	160.52

資料：税務課

● 市の位置

市庁舎の位置 北緯38° 3′ 19″ 東経140° 8′ 54″ 標高228.032m

方位	経緯度	地名
極 東	東経140° 14′ 17″	小岩沢字滝の沢山1772-2
極 西	東経140° 4′ 11″	梨郷字壇の前 国有地 (河川)
極 南	北緯 38° 1′ 10″	大橋字谷地2001
極 北	北緯 38° 13′ 26″	小滝字水無1803

● 地勢

南陽市は、東に奥羽山脈をひかえ、南から西にかけて吾妻山系と飯豊山系に囲まれた山形県南部の置賜盆地に位置し、北部は山地で南に沃野が開け気候にも恵まれており、米・野菜・果樹などの栽培に適している。

また、風光明媚な県南県立自然公園や赤湯温泉など、豊富な観光資源を有する地理的条件に恵まれ鉄道道路交通網にも恵まれた県南地方の要衝の地にある。



● 市域の変せん

番号	年月日	主なあゆみ
1	昭和30年2月1日	宮内町・漆山村・吉野村・金山村の1町3カ村が合併し、宮内町となる。
2	昭和30年4月1日	沖郷村・梨郷村が合併し、和郷村となる。
3	昭和30年6月10日	赤湯町・中川村が合併し、赤湯町となる。
4	昭和32年1月1日	赤湯町中山地区が上市市に編入のため分町
5	昭和32年4月1日	高島町大橋地区を赤湯町に編入
6	昭和42年4月1日	宮内町・赤湯町・和郷村の2町1村を合併し、市制執行。総面積160.11k㎡
7	昭和46年10月1日	市境界変更により、総面積160.12k㎡となる。
8	平成元年11月	実査により、総面積160.51k㎡となる。
9	平成6年6月	実査により、総面積160.52k㎡となる。
10	平成7年2月	実査により、総面積160.70k㎡となる。
11	平成27年3月	計測方法の変更により、総面積160.52k㎡となる。

● 気象概況

年	気温(°C)			降水量 (mm)	風速 (m/s)	初雪日	終降雪日
	平均	最高	最低				
平成27年	11.8	36.1	-11.0	1,102.0	1.9	平成27年12月18日	平成28年3月2日
28	—	—	—	—	—	〃 28年12月8日	〃 29年3月24日
29	—	—	—	—	—	〃 29年11月19日	〃 30年2月28日
30	—	—	—	—	—	〃 30年11月23日	〃 31年3月24日
令和元年	—	—	—	—	—	令和元年11月29日	令和2年3月24日
2	—	—	—	—	—	〃 2年12月13日	〃 3年3月8日
3	—	—	—	—	—	〃 3年11月27日	〃 4年3月21日
4	—	—	—	—	—	〃 4年12月2日	〃 5年3月19日

※ 初雪日、終降雪日は、AM9時においてのもの

資料：置賜広域行政事務組合南陽消防署、建設課

※ 観測史上での最高気温は38.9°C（平成6年8月14日、南陽消防署）

※ 観測史上での最低気温は-19.0°C（昭和61年2月2日、南陽消防署）

※ 観測史上での最高年間降水量は1,678.0mm（平成16年、南陽消防署）

※ 南陽消防署の庁舎移転に伴い観測器を撤廃したため、平成28年から気温・降水量・風速は非掲載

● 降雪量

(単位：cm)

年度	平成5	6	7	8	9	10	11	12	13	14	15	16	17	18	19
累積降雪量	592	350	611	308	370	358	651	658	442	432	565	566	686	324	518
最大積雪深	93	70	105	38	83	64	106	114	96	91	125	102	129	50	98
最大日降雪量	60	28	45	33	37	49	50	40	41	52	43	32	48	35	41

年度	20	21	22	23	24	25	26	27	28	29	30	令和元	2	3	4
累積降雪量	358	422	670	556	592	570	695	222	426	603	352	70	526	699	362
最大積雪深	75	76	148	136	123	90	135	54	86	132	63	26	90	128	76
最大日降雪量	34	32	44	40	40	55	55	20	31	48	30	19	42	42	44

※ 降雪量等は除雪センターでの観測値

※ 累積降雪量とは、毎日午前8時30分に24時間の降雪量を測定し年度毎に合計した値。平成元年からの最大値は699cm(令和3年度)

※ 最大積雪深とは、降り積もったままの状態の雪を毎日午前8時30分に測定した値の最大値。平成元年からの最大値は148cm（平成22年度）

※ 最大日降雪量とは、毎日午前8時30分に24時間の降雪量を測定した値の最大値。平成元年からの最大値は60cm（平成5年度）

資料：建設課

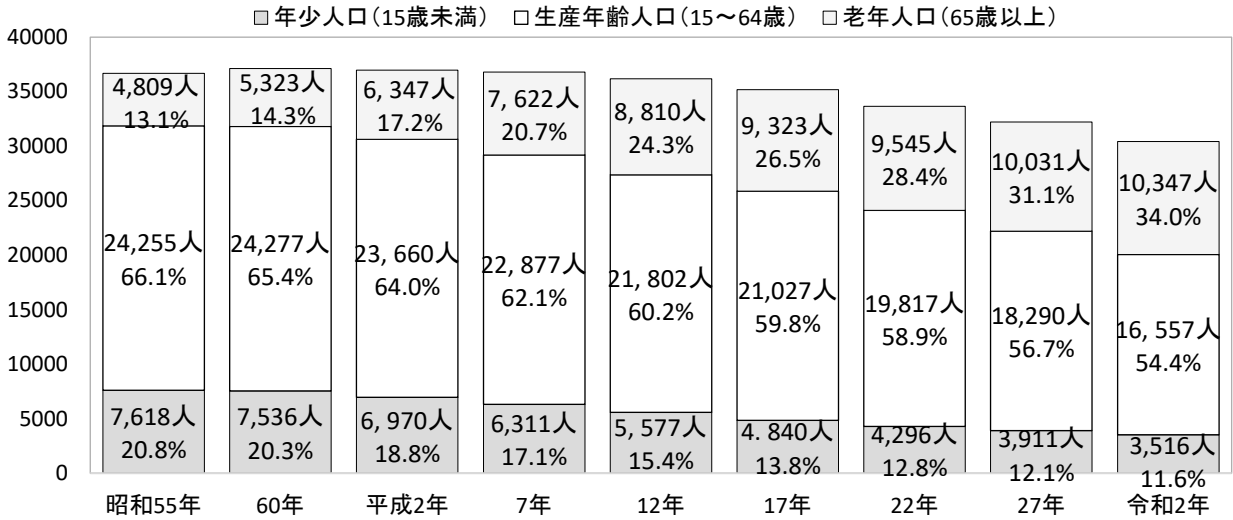
● 人口及び世帯数（国勢調査）

調査年	人 口			世帯数	一世帯 あたり 人 員	人口密度 (1km ² あたり)	面積 (km ²)	備考
	総 数	男	女					
大正9年	32,512	15,776	16,736	5,628	5.78	190.0	171.10	第 1 回
14	36,201	17,221	18,980	6,163	5.87	211.6	〃	第 2 回
昭和5年	39,536	18,556	20,980	6,583	6.10	231.1	〃	第 3 回
10	40,264	18,983	21,281	6,783	6.01	235.3	〃	第 4 回
15	39,947	19,025	20,922	6,649	6.03	233.5	〃	第 5 回
22	46,321	21,856	24,465	8,081	5.73	270.7	〃	第 6 回
25	45,228	21,663	23,565	7,853	5.76	262.8	172.13	第 7 回
30	43,967	20,760	23,207	7,943	5.54	256.4	171.47	第 8 回
35	41,324	19,564	21,760	8,154	5.07	258.1	160.10	第 9 回
40	39,089	18,587	20,502	8,500	4.60	244.2	〃	第 1 0 回
45	37,271	17,746	19,525	8,659	4.30	232.8	160.11	第 1 1 回
50	36,311	17,271	19,040	8,862	4.10	226.8	160.12	第 1 2 回
55	36,682	17,548	19,134	9,218	3.98	229.1	〃	第 1 3 回
60	37,146	17,713	19,433	9,409	3.95	232.0	〃	第 1 4 回
平成2年	36,977	17,640	19,337	9,606	3.85	230.4	160.51	第 1 5 回
7	36,810	17,618	19,192	10,010	3.68	229.3	160.52	第 1 6 回
12	36,191	17,301	18,890	10,388	3.48	225.2	160.70	第 1 7 回
17	35,190	16,748	18,442	10,557	3.28	219.0	〃	第 1 8 回
22	33,658	16,025	17,633	10,567	3.11	209.4	〃	第 1 9 回
27	32,285	15,421	16,864	10,705	2.95	201.1	160.52	第 2 0 回
令和2年	30,420	14,652	15,768	10,760	2.75	189.5	〃	第 2 1 回

● 地区別の人口及び世帯数（令和2年国勢調査）

地区	総 数	男	女	世帯数
総 数	30,420	14,652	15,768	10,760
赤 湯	10,539	5,053	5,486	3,825
中 川	1,297	619	678	415
宮 内	6,691	3,189	3,502	2,393
漆 山	2,173	1,064	1,109	725
吉 野	542	261	281	200
金 山	391	194	197	134
沖 郷	7,387	3,584	3,803	2,622
梨 郷	1,400	688	712	446

● 年齢別人口の推移（国勢調査）



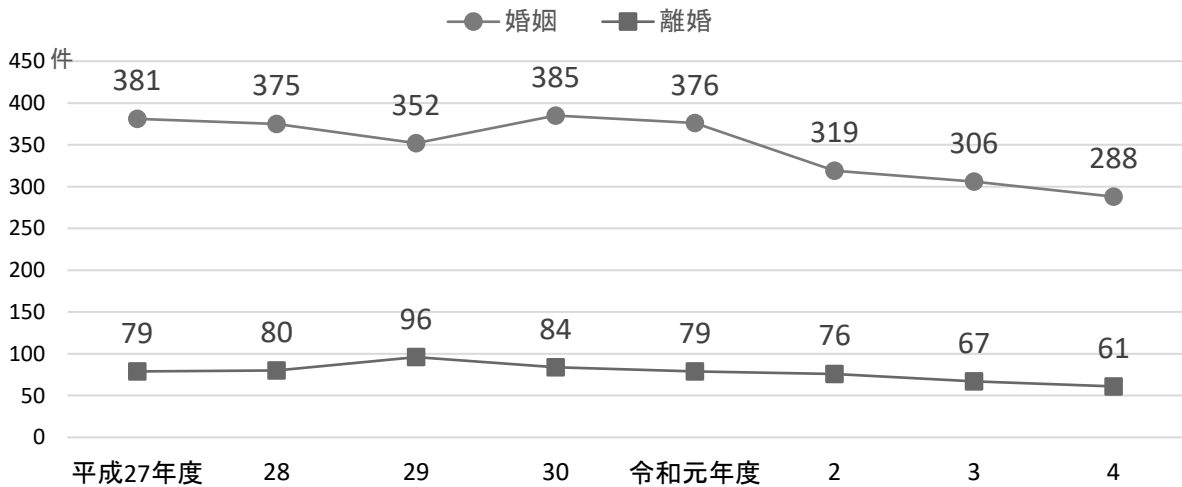
● 人口集中地区（国勢調査DIDs）

調査年	面積 (km ²)	人口 (人)	人口密度 (人/km ²)
昭和50年	2.9	15264	5263.4
55	3.1	15124	4878.7
60	3	14229	4743
平成2年	3.1	13901	4155
7	3.3	14300	4294.3
12	3.36	13768	4097.6
17	3.27	12852	3930.3
22	3.42	12680	3707.6
27	1.64	6779	4133.5
令和2年	1.66	6308	3800

● 通勤・通学による他市町村からの流入及び他市町村への流出（15歳以上）人口（令和2年国勢調査）（単位：人）

	流入		流出	
	通勤	通学	通勤	通学
山形市	506	2	681	244
米沢市	840	2	1861	308
上山市	294		331	22
長井市	534	82	751	118
高畠町	1342	55	1156	36
川西町	581	13	779	23
小国町	11	8	29	-
白鷹町	115	34	99	1
飯豊町	174	17	183	-
その他市町村	100	2	119	33
他県	40	0	102	74

● 婚姻件数と離婚件数の推移



* 戸籍関係届出件数（本籍人届出数、非本籍人届出数、他市町村から送付の合計件数）

資料：市民課

● 住民基本台帳人口と世帯数（外国人を除く）

（各年4月1日現在、単位：人）

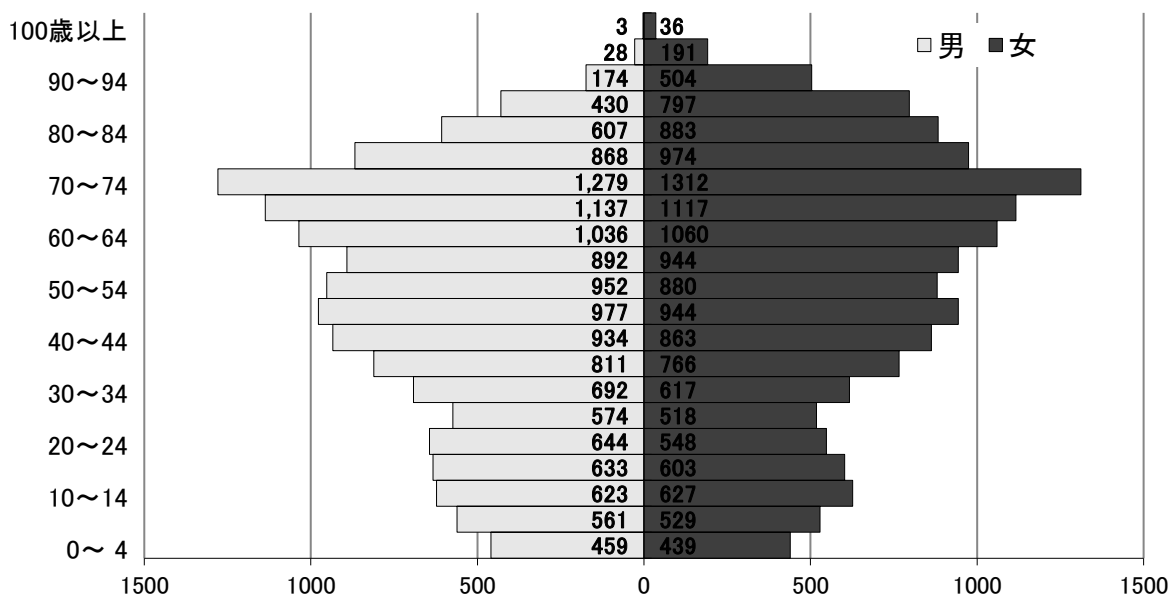
年	総数	男	女	世帯数（戸）
平成27年	32,566	15,654	16,912	11,000
28	32,237	15,550	16,687	11,073
29	31,822	15,348	16,474	11,046
30	31,468	15,167	16,301	11,101
31	31,163	15,043	16,120	11,132
令和2年	30,721	14,868	15,853	11,143
3	30,285	14,691	15,594	11,162
4	29,918	14,537	15,381	11,241
5	29,466	14,314	15,152	11,264

資料：市民課

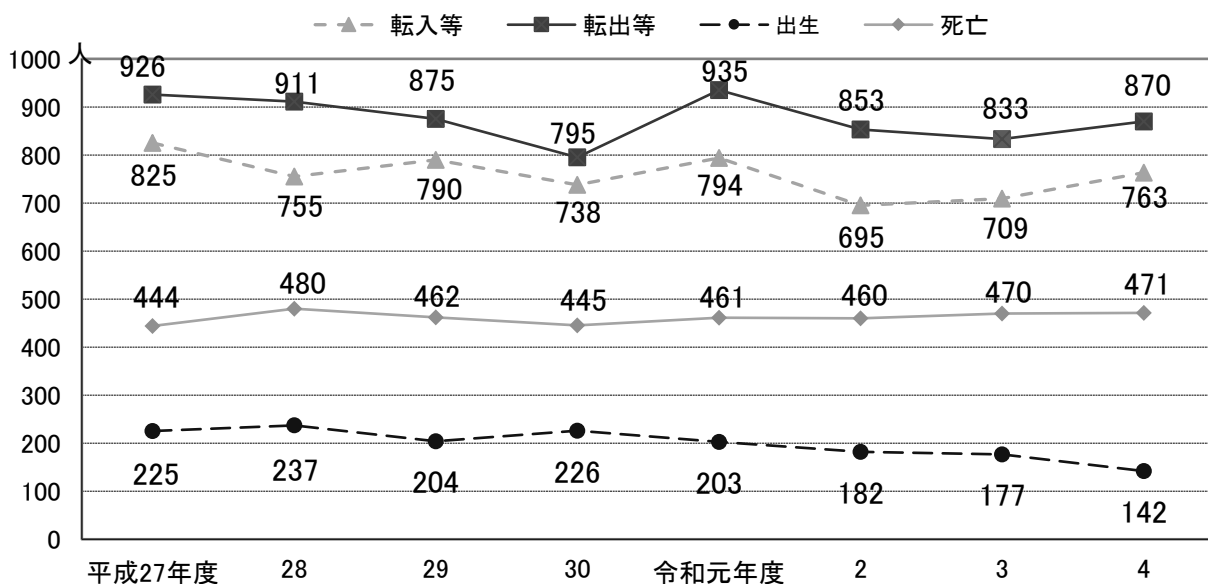
● 人口動態（住民基本台帳：外国人を除く）

南陽市人口構成図

（令和5年4月1日現在：総数29,466人、男14,314人、女15,152人）



社会動態と自然動態の推移



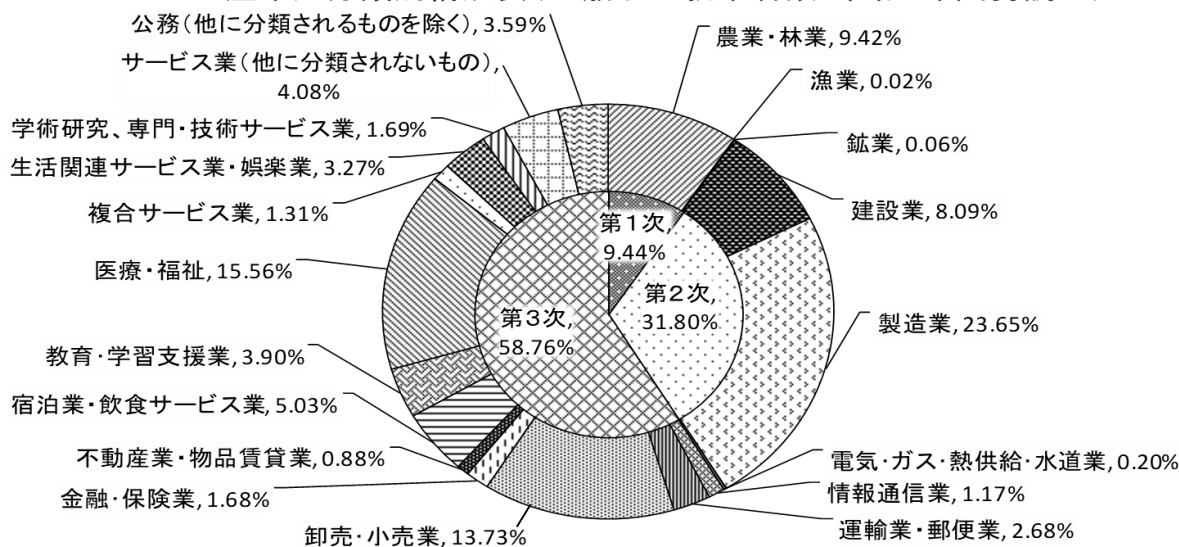
* 各年度末現在

● 就業状態（国勢調査）15歳以上産業別職業人口の推移

	昭和50年	昭和55年	昭和60年	平成 2年	平成 7年	平成12年	平成17年	平成22年	平成27年	令和2年
総数	18,637	19,140	19,362	19,396	19,423	18,886	18,089	16,344	16,419	16,289
第1次産業	5,859	5,065	4,377	3,505	2,909	2,561	2,234	1,840	1,696	1,537
A農業	5,832	5,033	4,343	3,469	2,881	2,526	2,222	1,817	1,674	} 1,534
A林業	14	21	22	29	22	26	10	23	20	
B漁業	13	11	12	7	6	9	2	-	2	
第2次産業	5,410	5,981	6,697	7,272	7,362	6,919	6,055	5,217	5,368	5,180
C鉱業・採石業・砂利採取業	10	10	16	12	14	8	2	5	2	10
D建設業	1,405	1,712	1,515	1,615	1,906	1,886	1,625	1,255	1,416	1,318
E製造業	3,995	4,259	5,166	5,645	5,442	5,025	4,428	3,957	3,950	3,852
第3次産業	7,316	8,084	8,283	8,616	9,148	9,405	9,734	9,123	9,309	9,572
F電気・ガス・熱供給・水道業	49	50	49	41	44	55	38	27	25	32
旧G運輸・通信業	587	623	636	657	693	719	-	-	-	-
G情報通信業	-	-	-	-	-	-	146	157	157	191
旧H運輸業	-	-	-	-	-	-	508	-	-	-
H運輸業・郵便業	-	-	-	-	-	-	-	483	441	437
旧I卸売・小売業・飲食店	3,085	3,436	3,390	3,368	3,513	3,501	-	-	-	-
I卸売・小売業	-	-	-	-	-	-	2,755	2,503	2,319	2,237
J金融・保険業	265	296	332	361	346	357	339	301	264	273
旧K不動産業	25	28	27	40	52	46	56	-	-	-
K不動産業・物品賃貸業	-	-	-	-	-	-	-	120	134	144
L学術研究、専門・技術サービス業	-	-	-	-	-	-	-	259	261	275
旧Lサービス業	2,820	3,147	3,333	3,608	3,960	4,165	-	-	-	-
M宿泊業、飲食サービス業	-	-	-	-	-	-	850	885	869	820
N生活関連サービス業・娯楽業	-	-	-	-	-	-	-	555	557	532
O教育、学習支援業	-	-	-	-	-	-	658	595	592	635
P医療、福祉	-	-	-	-	-	-	1,677	1,945	2,318	2,534
Q複合サービス事業	-	-	-	-	-	-	271	182	238	213
Rサービス業（他に分類されないもの）	-	-	-	-	-	-	1,860	544	577	665
S公務（他に分類されるものを除く）	485	504	516	541	540	562	576	567	557	584
T分類不能の産業	52	10	5	3	4	1	66	164	46	-

*産業分類の改訂等により、時系列比較ができない場合があります。

産業大分類別構成表（15歳以上就業者数：令和2年国勢調査）



● 農家数

(各年2月1日現在)

調査年	総農家数	自給的農家数	販売農家			農業人口（販売農家）			農業人口（個人経営体）			
			販売農家数	第1種兼業農家 （農業が主）	第2種兼業農家 （農業が従）	総数	男	女	総数	男	女	
				専業農家	専業農家							専業農家
戸	戸	戸	戸	戸	戸	人	人	人	人	人	人	
平成7年	2,116	2,116	245	710	1,161	10,344	5,051	5,293	-	-	-	
9	1,977	1,977	243	617	1,117	9,528	4,670	4,858	-	-	-	
12	1,906	348	1,558	200	520	838	9,136	4,467	4,669	-	-	
17	1,693	377	1,316	198	462	656	6,210	3,042	3,168	-	-	
22	1,513	399	1,114	229	331	554	5,020	2,467	2,553	-	-	
27	1,328	410	918	266	199	453	3,833	1,912	1,921	-	-	
令和2年	1,107	338	769	-	-	-	-	-	-	1,295	796	499

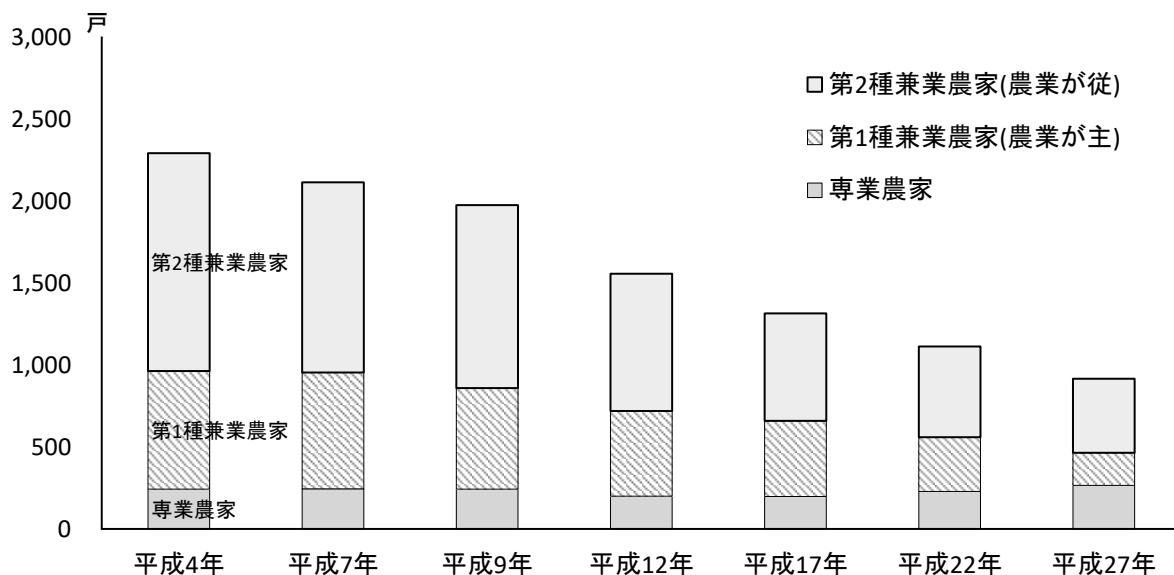
*農家：ここでいう農家とは経営耕地面積が10a以上、又は10a未満であっても農産物販売金額が15万円以上の世帯をいう。

*販売農家：ここでいう販売農家とは経営耕地面積が30a以上、又は農産物販売金額50万円以上の農家をいう。

*個人経営体：個人（世帯）で事業を行う経営体をいう。なお、法人化して事業を行う経営体は含まない。

*販売農家数は平成27年調査で区分廃止。令和2年調査より、販売農家の「専業」「兼業」農家区分廃止、個人経営体数を公表。

資料：農林業センサス



*令和2年調査より、販売農家の「専業」「兼業」農家区分廃止

資料：農林業センサス

● 地区別農家数（令和2年）

地区	総農家数	自給的農家数	販売農家数
	戸	戸	戸
南陽市	1,107	338	769
赤湯	244	51	193
中川	112	38	74
宮内	102	32	70
漆山	78	41	37
吉野	56	40	16
金山	52	24	28
沖郷	313	80	233
梨郷	150	32	118

資料：農林業センサス

● 経営耕地面積

調査年	経営耕地面積			
	総面積	田	畑	樹園地
平成7年	a 285,352	a 201,409	a 29,839	a 54,104
9	279,247	199,620	27,524	52,103
12	274,108	195,981	27,320	50,807
17	252,284	182,189	24,946	45,149
22	243,123	176,562	25,382	41,179
27	225,167	170,812	19,161	35,194
令和2年	213,623	161,510	22,855	29,258

資料：農林業センサス・農業基本調査

● 経営耕地面積規模別経営体

(単位：経営体)

調査年	総数	例外規定	0.3ha未満	自給的農家		販売農家								
				例外規定販売農家		0.3~0.5ha	0.5~1.0ha	1.0~1.5ha	1.5~2.0ha	2.0~2.5ha	2.5~3.0ha	3.0ha以上		
				例外規定	0.1~0.3ha								0.1ha未満	0.1~0.3ha
平成7年	2,116			6	370	2	44	227	424	314	241	160	95	233
9	1,977			1	319	2	41	216	419	281	231	136	102	229
12	1,906			7	341	4	43	212	373	254	201	132	94	245
17	1,693	47			377			162	299	216	166	192		234
調査年	総数	経営耕地なし	0.3ha未満			-		0.3~0.5ha	0.5~1.0ha	1.0~1.5ha	1.5~2.0ha	同上		同上
22	1,165	22	66			-		135	224	175	136	156		251
27	958	9	66			-		94	169	160	95	127		238
令和2年	810	5	73			-		92	146	108	76	102		208

*経営耕地：農林業経営体が経営している耕地(けい畔を含む田、樹園地及び畑)をいい、自作地と借入耕地の合計。土地台帳の地目や面積とは一致しない。

資料：農林業センサス・農業基本調査

● 産業別（大分類）事業所数・従業者数

産業大分類	事業所数		従業者数	
	平成28年	令和3年	平成28年	令和3年
全業	事業所 1,743	事業所 1,665	人 12,839	人 12,647
農林漁業	11	18	90	122
鉱業，採石業，砂利採取業	1	-	5	-
建設業	172	161	987	901
製造業	189	172	3,421	3,349
電気・ガス・熱供給・水道業	-	1	-	1
情報通信業	5	9	316	285
運輸業，郵便業	26	29	362	382
卸売業，小売業	450	397	2,437	2,379
金融業，保険業	28	24	296	312
不動産業，物品賃貸業	88	90	205	197
学術研究，専門・技術サービス業	46	46	197	225
宿泊業，飲食サービス業	241	244	1,390	1,203
生活関連サービス業，娯楽業	203	185	603	495
教育，学習支援業	40	36	170	180
医療，福祉	131	137	1,714	2,063
複合サービス事業	12	11	115	91
サービス業 (他に分類されないもの)	100	105	531	462

資料：経済センサス活動調査

●製造業業種別事業所数等（従業者4人以上の事業所）

（令和3年6月1日現在 単位：金額万円）

産業 中分類別	事業所数	従業者数	現金給与 総額	原材料 使用額等	製造品出荷額等				
					計	製造品 出荷額	加工賃 収入額	くず・ 廃物 の出荷額	その他 収入額
食料	6	135	50,089	93,719	176,051	168,775	—	—	7,276
飲料等	5	177	62,524	139,588	298,036	238,982	58,848	—	206
繊維	6	316	71,662	296,609	449,627	338,314	52,012	—	59,301
木材	1	6	x	x	x	x	x	x	x
家具	3	135	66,420	120,761	242,525	242,525	—	—	—
紙	2	22	x	x	x	x	x	x	x
印刷	—	—	—	—	—	—	—	—	—
化学	—	—	—	—	—	—	—	—	—
石油	—	—	—	—	—	—	—	—	—
プラスチック	2	22	x	x	x	x	x	x	x
ゴム	1	33	x	x	x	x	x	x	x
皮革	1	64	x	x	x	x	x	x	x
土石	4	56	21,160	114,665	268,192	243,743	17,738	—	6,711
鉄鋼	2	24	x	x	x	x	x	x	x
非鉄	1	15	x	x	x	x	x	x	x
金属	14	248	107,909	156,580	423,819	315,931	107,689	—	199
はん用	3	90	54,060	45,220	134,228	132,308	1,920	—	—
生産用	12	287	103,298	162,445	517,230	494,844	22,386	—	—
業務用	1	39	x	x	x	x	x	x	x
電子	4	270	91,463	128,669	279,852	50,254	227,454	—	2,144
電機	20	1,118	466,730	854,410	2,108,722	2,056,139	46,872	—	5,711
情報	—	—	—	—	—	—	—	—	—
輸送	1	28	x	x	x	x	x	x	x
その他	1	8	x	x	x	x	x	x	x

*xは秘とく数値

資料：経済センサス活動調査

●製造業の年次別推移（従業者4人以上の事業所）

	平成24年	25年	26年	28年	29年	30年	令和元年	2年	3年
事業所数	111	107	107	110	102	101	100	94	90
従業者数	2,990	3,009	2,975	3,093	3,196	3,218	3,241	3,160	3,093
経理項目の 調査期間	H24.1.1 ～H24.12.31	H25.1.1 ～H25.12.31	H26.1.1 ～H26.12.31	H27.1.1 ～H27.12.31	H28.1.1 ～H28.12.31	H29.1.1 ～H29.12.31	H30.1.1 ～H30.12.31	H31.1.1 ～R元.12.31	R2.1.1 ～R2.12.31
製造品出荷額等 （単位：万円）	4,651,625	4,417,985	4,667,886	4,995,896	5,476,828	5,452,588	5,528,298	5,727,435	5,173,775

*平成23年から平成26年は、各年12月31日現在（ただし、平成23年は平成24年2月1日現在）

*平成28年以降は、各年6月1日現在

*令和3年経済センサス活動調査（製造業集計）においては、個人経営の事業所は集計対象外であり、2020年工業統計調査と単純比較ができないことに留意が必要です。

資料：工業統計調査・経済センサス活動調査

● 商店数・従業者数・年間商品販売額

(各年10月1日現在)

調査年・業種	商店数	従業者数 (人)	年間商品販売額 (万円)		
			計	卸売額	小売額
平成14年	616	3,009	5,766,397	1,594,021	4,172,376
16	587	2,931	5,372,251	1,476,245	3,896,006
19	524	2,844	5,120,645	1,495,157	3,625,488
24	403	2,018	3,880,914	888,651	2,992,263
26	385	2,119	4,469,439	1,007,342	3,462,097
28	390	2,065	4,239,218	850,078	3,389,140
令和3年	378	2,169	4,388,752	856,001	3,532,751
各種商品卸売業	-	-	-	-	-
繊維・衣服等卸売業	-	-	-	-	-
飲食料品卸売業	16	54	118,137	104,380	13,757
建築材料、鉱物・ 金属材料等卸売業	16	74	260,463	255,635	4,828
機械器具卸売業	8	53	212,081	209,917	2,164
その他の卸売業	13	47	161,924	161,179	745
各種商品小売業	-	-	-	-	-
織物・衣服・身の 回り品小売業	33	101	157,159	-	157,159
飲食料品小売業	110	842	1,342,212	9,102	1,333,110
機械器具小売業	47	242	760,889	112,503	648,386
その他の小売業	120	685	1,260,064	182	1,259,882
無店舗小売業	15	71	115,823	3,103	112,720

*平成24年は2月1日、平成28年・令和3年は6月1日現在

資料：商業統計調査、経済センサス基礎調査、経済センサス活動調査

● 観光客数

(単位：千人)

年 度	総 数	赤湯温泉	熊野大社 双松公園	烏帽子山 公 園	観光果樹園		ハイジア パーク南陽
					さくらんぼ	ぶどう	
平成27年度	1,085	270	388	186	15	72	154
28	1,003	248	350	209	9	65	122
29	993	223	331	253	12	59	115
30	972	234	303	256	12	53	114
令和元年度	950	198	300	281	10	46	115
2	414	119	140	70	3	9	73
3	481	123	267	81	1	9	-
4	716	168	359	174	5	10	-

*ハイジアパーク南陽は令和3年3月閉館

資料：商工観光課

● 公衆浴場利用者数

(単位：人)

年 度	赤湯元湯	とわの湯	烏帽子の湯	あずま湯	湯こっと
平成27年度	76,042	89,598	108,271	95,842	-
28	78,633	81,555	107,933	96,769	-
29	77,960	77,181	104,560	95,126	-
30	77,431	78,522	103,929	92,734	-
令和元年度	75,710	75,090	105,425	91,235	-
2	62,563	69,998	96,758	77,784	-
3	69,434	68,984	80,125	81,559	-
4	63,494	9,135	122,439	11,265	178,456

*とわの湯、あずま湯は令和4年5月15日閉業

*湯こっとは令和4年6月5日開業

資料：財政課

●市内総生産

(単位：百万円、%)

経済活動別	実数			対前年度増加率		構成比		寄与度	
	30年度	元年度	2年度	元年度	2年度	元年度	2年度	元年度	2年度
(1) 農林水産業	4,072	4,186	4,265	2.8	1.9	4.1	4.3	0.1	0.1
① 農業	4,017	4,129	4,210	2.8	2.0	4.0	4.2	0.1	0.1
② 林業	51	54	51	5.9	-4.5	0.1	0.1	0.0	-0.0
③ 水産業	4	4	3	-14.5	-14.4	0.0	0.0	-0.0	-0.0
(2) 鉱業	37	37	37	-0.3	-0.1	0.0	0.0	-0.0	-0.0
(3) 製造業	27,217	27,966	26,087	2.8	-6.7	27.3	26.1	0.7	-1.8
(4) 電気・ガス・水道・廃棄物処理業	1,805	1,881	1,869	4.2	-0.6	1.8	1.9	0.1	-0.0
(5) 建設業	6,694	5,882	6,539	-12.1	11.2	5.8	6.5	-0.8	0.6
(6) 卸売・小売業	9,305	9,261	10,429	-0.5	12.6	9.1	10.4	-0.0	1.1
(7) 運輸・郵便業	2,905	3,129	2,530	7.7	-19.1	3.1	2.5	0.2	-0.6
(8) 宿泊・飲食サービス業	3,492	3,202	1,801	-8.3	-43.7	3.1	1.8	-0.3	-1.4
(9) 情報通信業	5,079	4,979	5,027	-2.0	1.0	4.9	5.0	-0.1	0.0
(10) 金融・保険業	3,880	3,847	3,574	-0.9	-7.1	3.8	3.6	-0.0	-0.3
(11) 不動産業	12,451	11,996	11,922	-3.6	-0.6	11.7	11.9	-0.4	-0.1
(12) 専門・科学技術、業務支援サービス業	4,094	4,123	4,315	0.7	4.7	4.0	4.3	0.0	0.2
(13) 公務	5,264	5,379	5,623	2.2	4.5	5.3	5.6	0.1	0.2
(14) 教育	3,782	3,674	3,668	-2.9	-0.1	3.6	3.7	-0.1	-0.0
(15) 保健衛生・社会事業	8,228	8,317	8,349	1.1	0.4	8.1	8.3	0.1	0.0
(16) その他のサービス	4,220	4,183	3,787	-0.9	-9.5	4.1	3.8	-0.0	-0.4
(17) 小計	102,526	102,043	99,825	-0.5	-2.2	99.8	99.8	-0.5	-2.2
(18) 輸入品に課される税・関税	1,812	1,778	1,775	-1.9	-0.2	1.7	1.8	-0.0	-0.0
(19) (控除) 総資本形成に係る消費税	1,361	1,540	1,539	13.2	-0.1	1.5	1.5	0.2	-0.0
(20) 市町村内総生産	102,977	102,281	100,061	-0.7	-2.2	100.0	100.0	-0.7	-2.2
(第一次産業)	4,072	4,186	4,265	2.8	1.9	4.1	4.3	0.1	0.1
(第二次産業)	33,949	33,885	32,664	-0.2	-3.6	33.1	32.6	-0.1	-1.2
(第三次産業)	64,505	63,972	62,896	-0.8	-1.7	62.5	62.9	-0.5	-1.1

資料：市町村民経済計算

●市民所得

(単位：百万円、%)

項目	実数			対前年度増加率		構成比		寄与度	
	30年度	元年度	2年度	元年度	2年度	元年度	2年度	元年度	2年度
1 雇用者報酬	58,402	57,085	56,565	-2.3	-0.9	67.0	68.9	-1.5	-0.6
(1) 賃金・俸給	49,923	48,545	48,152	-2.8	-0.8	57.0	58.7	-1.6	-0.5
(2) 雇主の社会負担	8,480	8,539	8,413	0.7	-1.5	10.0	10.3	0.1	-0.1
a 雇主の現実社会負担	7,704	7,865	7,701	2.1	-2.1	9.2	9.4	0.2	-0.2
b 雇主の帰属社会負担	776	675	712	-13.1	5.5	0.8	0.9	-0.1	0.0
2 財産所得 (非企業部門)	5,653	5,582	5,596	-1.3	0.2	6.6	6.8	-0.1	0.0
a 受取	5,973	5,881	5,881	-1.5	-0.0	6.9	7.2	-0.1	-0.0
b 支払	320	299	286	-6.4	-4.6	0.4	0.3	-0.0	-0.0
(1) 一般政府	-170	-153	-165	9.9	-7.9	-0.2	-0.2	0.0	-0.0
(2) 家計	5,743	5,663	5,688	-1.4	0.5	6.6	6.9	-0.1	0.0
(3) 対家計民間非営利団体	80	72	72	-9.4	-0.3	0.1	0.1	-0.0	-0.0
3 企業所得	21,066	22,495	19,905	6.8	-11.5	26.4	24.3	1.7	-3.0
(1) 民間企業	21,224	22,749	19,445	7.2	-14.5	26.7	23.7	1.8	-3.9
a 民間企業 (持ち家を除く)	16,052	17,868	14,643	11.3	-18.0	21.0	17.8	2.1	-3.8
b 持ち家	5,172	4,881	4,802	-5.6	-1.6	5.7	5.9	-0.3	-0.1
(2) 公的企業	-158	-254	460	-61.0	281.0	-0.3	0.6	-0.1	0.8
4 市町村民所得	85,122	85,162	82,066	0.0	-3.6	100.0	100.0	0.0	-3.6

* 企業所得とは、営業余剰・混合所得に財産所得の受払いを加味したものです。

* 民間企業＝民間法人企業＋個人企業

資料：市町村民経済計算

● 都市基盤道路の延長と面積（南陽市分）

（各年3月末日現在）

年度	国道		国道（県管理分）		県道		市道		
	延長（m）	面積（㎡）	延長（m）	面積（㎡）	延長（m）	面積（㎡）	延長（m）	面積（㎡）	舗装面積（㎡）
平成27年度	31,031	1,094,059	5,093	101,552	61,972	903,249	461,975	3,181,198	2,018,868
28	31,031	1,094,059	5,093	101,552	61,972	903,249	463,280	3,195,892	2,026,492
29	27,616	1,089,193	8,588	160,965	61,975	905,878	463,443	3,209,471	2,035,995
30	27,616	1,083,119	13,325	233,207	63,450	930,638	463,262	3,215,268	2,041,464
令和元年度	21,267	1,018,263	13,434	233,774	63,354	935,277	463,734	3,220,544	2,047,263
2	21,267	1,018,263	13,434	233,774	63,467	936,822	480,997	3,287,152	2,092,498
3	21,267	1,018,263	13,434	233,774	63,467	936,822	481,130	3,289,181	2,098,206
4	21,267	1,018,263	13,434	233,774	63,452	949,862	482,340	3,301,995	2,109,036

*面積は道路敷面積

資料：東北地方整備局山形河川国道事務所、総合支庁建設部道路計画課、建設課

● 都市計画地域地区

当初決定 昭和47年11月15日

(1) 用途地域

最終決定 平成29年 6月20日

地域名	面積（ha）	構成比（%）	容積率	建ぺい率
第一種低層住居専用地域*	71	8.6	6/10以下	5/10以下
第一種中高層住居専用地域	100	12.1	20/10以下	6/10以下
第二種中高層住居専用地域	117	14.1	〃	〃
第一種住居地域	254	30.7	〃	〃
第二種住居地域	47	5.7	〃	〃
近隣商業地域	33	4.0	〃	8/10以下
商業地域	57	6.9	40/10以下	〃
準工業地域	96	11.6	20/10以下	6/10以下
工業地域	52	6.3	〃	〃
計	827	100.0	—	—

*壁面後退1m

(2) 特別用途地区

特別用途地区名	用途区域・面積	目的	当初条例施行年月日	当初決定年月日
			最終条例施行年月日	最終決定年月日
特別業務地区	準工業地域・14ha	卸売、流通 沿道サービス	S48. 4. 2	S47. 11. 15
			S55. 7. 25	S55. 7. 15

● 都市公園

名称	開設面積	摘要
烏帽子山公園	約5.0ha	近隣公園
白竜湖公園	約9.0ha	特殊公園
双松公園	約6.4ha	特殊公園
向山公園	約5.9ha	運動公園
諏訪公園	約0.16ha	街区公園
さわだ公園	約0.25ha	街区公園
中央花公園	約9.8ha	総合公園
北町公園	約0.23ha	街区公園
赤湯駅西緑地	約0.35ha	都市緑地

● 市営住宅

団地名	構造	戸数
関口	簡耐	58
桜木	中耐	48

資料：建設課

● 上水道

年次	給水件数	導送配水管長 延	給水人口	配水量	有収水量		
					総数	家事用	その他
平成27年	戸 12,010	m 243,260	人 30,801	千m ³ 3,888	千m ³ 3,202	千m ³ 2,215	千m ³ 987
28	12,161	246,380	30,735	4,057	3,222	2,270	952
29	12,187	246,380	30,424	4,139	3,192	2,265	927
30	12,099	260,970	30,186	3,972	3,122	2,216	906
令和元年	12,132	262,303	29,845	3,768	3,044	2,180	864
2	12,255	263,201	29,426	3,738	3,059	2,264	795
3	11,860	264,362	29,010	3,682	3,102	2,277	825
4	11,262	267,022	28,585	3,671	2,946	2,117	829

資料：上下水道課

● 下水道

(1) 公共下水道

(令和5年4月1日現在)

分流式	計画決定	事業認可		施工済		当初決定年月日		最終決定年月日	
	排水区域	排水区域	排水区数	排水区域	整備率	計画決定	事業認可	計画決定	事業認可
	(ha)	(ha)	(カ所)	(ha)	(%)				
汚水	821	855	16	746.1	87.3	昭和55年 7月15日	下水法 昭和55年 9月9日	平成13年 2月2日	下水法 平成29年 2月1日
雨水	821	430	8	56.3	13.1				

(2) 排水設備普及状況

(令和5年4月1日現在)

使用件数(件)				普及率(%)	水洗化率(%)
一般	公共施設	事務所	合計	処理区域内人口	使用人口
				総人口	処理区内人口
6,114	103	496	6,713	68.0	87.8

(3) 農業集落排水処理施設(大橋地区)

(令和5年4月1日現在)

住宅用途		住宅用途以外
使用件数	処理区域内人口	事業所等数
61件	196人	7件

(4) 合併処理浄化槽整備状況(市内)

(令和5年4月1日現在)

住宅用途	
使用開始済人口	設置基数
5,515人	1,843基

資料：上下水道課

● 廃棄物・し尿処理状況

	平成27年度	28年度	29年度	30年度	令和元年度	2年度	3年度	4年度
し尿・浄化槽汚泥処理量	10,069k0	9,373k0	8,889k0	8,888k0	9,111k0	8,210k0	8,382k0	8,390k0
ごみ総量	9,930t	9,477t	9,460t	9,419t	9,533t	9,220t	9,166t	9,206t
生活系ごみ量	6,286t	5,812t	5,961t	5,886t	6,001t	6,111t	5,874t	5,986t

資料：市民課

● 列車利用状況

(1) JR利用状況

(単位：千人)

年 度	赤湯駅		
	総数	定期外	定期
平成27年度	509	212	297
28	506	211	295
29	493	208	285
30	483	211	272
令和元年度	456	198	258
2	302	71	231
3	335	89	246
4	370	134	236

*乗車人員

資料：東日本旅客鉄道（株）

(2) フラワー長井線利用状況

(単位：人)

年 度	赤湯駅			南陽市役所駅（無人）			宮内駅		
	総数	定期外	定期	総数	定期外	定期	総数	定期外	定期
平成27年度	67,954	22,310	45,644	2,111	1,207	904	92,311	10,965	81,346
28	66,684	21,234	45,450	2,071	1,171	900	90,586	9,586	81,000
29	66,039	21,353	44,686	2,052	1,167	885	89,710	10,071	79,639
30	65,849	21,090	44,759	2,045	1,159	886	89,451	9,682	79,769
令和元年度	60,503	19,378	41,125	2,123	1,203	920	82,262	8,904	73,358
2	42,000	13,503	28,497	1,500	852	648	57,100	6,281	50,819
3	47,995	15,430	32,565	1,684	957	727	65,256	7,178	58,078
4	47,699	15,311	32,388	1,674	951	723	64,854	7,134	57,720

年 度	おりはた駅（無人）			梨郷駅（無人）		
	総数	定期外	定期	総数	定期外	定期
平成27年度	13,721	6,038	7,683	7,145	1,722	5,423
28	13,464	5,814	7,650	7,011	1,611	5,400
29	13,334	5,813	7,521	6,943	1,634	5,309
30	13,296	5,762	7,534	6,923	1,605	5,318
令和元年度	12,207	5,290	6,917	6,369	1,477	4,892
2	8,500	3,693	4,807	4,400	1,027	3,373
3	9,683	4,207	5,476	5,052	1,180	3,872
4	9,624	4,177	5,447	5,021	1,175	3,846

*乗降人員

資料：山形鉄道（株）

●自動車登録台数

(各年度末現在、単位：台)

年 度	総 数	貨 物 用				乗合用	乗 用		
		普通車	小型車	被けん 引き車	軽自動車	普通及び 小型車	普通車	小型車	軽四輪
平成26年度	27,093	735	910	19	4,088	51	4,305	7,309	8,247
27	27,027	745	905	18	4,007	50	4,390	7,159	8,286
28	27,120	758	897	18	3,928	51	4,541	7,145	8,293
29	27,138	785	909	18	3,850	51	4,732	7,058	8,234
30	27,051	767	887	17	3,821	52	4,853	6,815	8,311
令和元年度	26,619	762	902	18	3,802	51	4,997	6,694	8,234
2	26,561	757	894	17	3,771	52	5,069	6,597	8,227
3	26,496	767	883	17	3,740	50	5,155	6,538	8,157

年 度	特種（殊）用途車			二 輪 車	
	特種車	大型特殊車	軽特殊車	小型二輪	軽二輪
平成26年度	298	279	49	432	371
27	309	281	50	464	363
28	317	286	51	476	359
29	318	291	53	478	361
30	322	304	52	489	361
令和元年度	319	303	46	491	-
2	323	301	48	504	-
3	317	301	50	520	-

*軽二輪の台数は令和元年度から非掲載

資料：国土交通省東北運輸局、一般社団法人全国軽自動車協会連合会

● 生活保護の状況

(単位：千円)

年度	総額	生活	住宅	教育	医療	その他	被保護 実世帯数	被保護 実人数
平成27年度	221,315	57,604	26,308	385	123,126	13,892	127	142
28	226,193	61,208	29,023	312	118,993	16,657	134	153
29	252,088	61,122	31,179	288	140,621	18,878	136	153
30	292,138	63,917	32,424	146	176,218	19,433	128	143
令和元年度	289,366	57,677	29,934	121	182,981	18,653	123	140
2	270,445	59,036	31,357	7	157,565	22,480	128	137
3	255,720	59,507	31,642	0	143,157	21,414	137	152
4	271,213	62,151	34,821	42	155,356	18,843	127	141

資料：福祉課

● 高齢者人口

(各年度末現在)

	平成27年度	28年度	29年度	30年度	令和元年度	2年度	3年度	4年度
住民基本台帳人(人)	32,408	32,009	31,666	31,400	31,001	30,565	30,148	29,703
65歳以上人口(人)	10,081	10,150	10,219	10,288	10,343	10,362	10,353	10,365
65歳以上人口割合(%)	31.1	31.7	32.3	32.8	33.4	33.9	34.3	34.9
一人暮らし高齢者人口(人)	1,093	1,149	1,285	1,344	1,331	1,474	1,503	1,513

資料：福祉課

● 身体障害者手帳交付状況

(単位：人)

年度	総数	視覚障害	聴覚障害	音声言語 障害	肢体障害	内部障害
平成27年度	1,471	65	96	21	806	483
28	1,508	64	97	19	832	496
29	1,425	59	93	15	770	488
30	1,399	59	81	15	765	494
令和元年度	1,411	62	88	18	747	496
2	1,388	62	90	20	732	484
3	1,375	59	100	17	712	487
4	1,284	61	88	16	654	465

資料：福祉課

● 保育園・児童館・認定こども園・地域型保育施設入所児童数

(各年度4月1日現在、単位：人)

	平成27年度	28年度	29年度	30年度	令和元年度	2年度	3年度	4年度	5年度
保育園	650	642	663	638	636	642	670	646	586
児童館	37	33	31	28	22	27	24	19	12
認定こども園	127	131	125	117	115	120	118	238	236
地域型保育施設	—	13	22	24	24	21	18	20	14

*認定こども園は平成27年度から掲載

*地域型保育施設は平成28年度から掲載

資料：すこやか子育て課

● 学童保育施設入所者数

(各年度5月1日現在、単位：人)

	平成29年度	30年度	令和元年度	2年度	3年度	4年度	5年度
学童保育施設	377	416	434	445	434	444	457

資料：すこやか子育て課

● 介護給付費の状況（令和4年度サービス利用分）

サービスの種類		件数	給付額 (単位：円)
居宅サービス	居宅介護支援	10,969	138,284,957
	訪問通所サービス	12,308	618,172,705
	短期入所サービス	1,423	98,981,143
	その他のサービス	8,385	170,390,058
	福祉用具購入費	124	3,424,154
	住宅改修費	88	6,836,078
地域密着型サービス費		4,098	743,238,325
施設サービス		4,295	1,155,014,987
高額介護サービス費		5,308	60,762,189
高額医療合算介護サービス費		292	8,575,362
審査支払手数料		41,469	3,010,302
特定入所者介護サービス費		5,921	108,214,527
計		94,680	3,114,904,787

資料：福祉課

● 介護保険要介護等認定状況

(年度末現在、単位：人)

年度	認定件数	要支援		要介護				
		要支援1	要支援2	要介護1	要介護2	要介護3	要介護4	要介護5
平成27年度	1,834	238	200	427	277	236	272	184
28	2,086	263	240	545	308	282	262	186
29	1,848	236	197	423	302	243	263	184
30	1,901	232	211	451	322	245	258	182
令和元年度	1,902	244	188	423	301	276	290	180
2	1,862	188	180	454	299	280	293	168
3	1,863	231	162	457	296	278	266	173
4	1,823	243	170	464	270	231	275	170

資料：福祉課

● 医療施設

(各年12月31日現在)

年	総数		病院		一般診療所		歯科診療所数
	施設数	病床数	施設数	病床数	施設数	病床数	
平成27年	49	303	2	272	31	31	16
28	48	303	2	272	31	31	15
29	46	243	2	218	30	25	14
30	46	232	2	207	30	25	14
令和元年	47	225	2	200	31	25	14
2	47	229	2	218	31	11	14
3	47	229	2	218	31	11	14
4	44	175	2	164	29	11	13

資料：置賜地域の概況（置賜総合支庁）

● 主要死因別死亡数

(各年1月～12月、単位：人)

年次	総数	悪性新生物	心疾患	脳血管疾患	肺炎	肝疾患
平成26年	500	132	80	66	29	4
27	452	102	86	49	21	6
28	464	123	75	45	24	5
29	477	114	72	73	26	5
30	459	114	78	45	22	3
令和元年	449	125	70	45	20	9
2	454	126	66	51	23	5
3	469	105	72	52	16	5

年次	慢性閉塞性肺疾患	腎不全	老衰	不慮の事故	自殺	その他
平成26年	4	8	39	16	4	118
27	7	5	23	27	8	118
28	10	9	27	10	5	131
29	7	6	30	11	12	121
30	7	13	31	2	5	139
令和元年	4	15	26	16	7	112
2	9	8	36	8	3	119
3	5	10	54	10	5	135

資料：山形県保健福祉統計年報

● 各種検診

(単位：人)

年度	特定健康診査	胃がん検診	大腸がん検診	呼吸器検診	子宮頸がん検診	乳がん検診
平成27年度	2,236	2,562	3,825	3,573	1,923	2,087
28	2,199	2,430	3,725	3,569	1,965	2,127
29	2,201	2,325	3,609	3,556	1,658	1,923
30	2,166	2,227	3,565	3,520	1,698	1,976
令和元年度	2,178	2,160	3,625	3,539	1,758	1,997
2	2,095	2,076	3,518	3,440	1,736	1,948
3	2,202	2,183	3,637	3,624	1,712	1,993
4	2,075	2,091	3,565	3,524	1,671	1,920
受診率 (令和4年度)	44.2%	21.4%	36.4%	36.0%	27.0%	33.6%

*各種検診受診者実数

● 献血事業

(単位：人)

年度	確保目標	実績	達成率(%)
平成27年度	1,080	1,052	97.4
28	1,080	1,081	100.0
28	1,088	1,184	108.8
30	1,004	1,104	110.0
令和元年度	1,009	1,048	104.0
2	1,047	1,219	116.4
3	1,021	1,139	111.5
4	1,027	1,125	109.5

※200ml単位で換算

資料：すこやか子育て課

● 国民健康保険

(1) 加入状況

(各年度3月31日現在)

世帯・被保険者		平成27年度	28年度	29年度	30年度	令和元年度	2年度	3年度	4年度
国保加入世帯数(世帯)		4,172	4,029	3,939	3,886	3,864	3,848	3,809	3,800
被 保 険 者	一般被保険者(人)	6,862	6,647	6,480	6,435	6,315	6,265	6,062	5,998
	退職被保険者(人)	400	218	111	30	3	0	0	0
	計	7,262	6,865	6,591	6,475	6,318	6,265	6,062	5,998
後期高齢者医療被保険者(人)		5,621	5,608	5,562	5,602	5,590	5,494	5,498	5,589

資料：すこやか子育て課

(2) 保険給付の状況(令和4年度分)

1 一般被保険者分

項目	件数	給付額
	件	円
療養の給付等	119,589	1,957,397,425
療養費	1,715	8,831,067
高額療養費	5,264	266,377,254
出産育児一時金	8	3,360,000
葬祭費	40	2,000,000
高額介護	7	159,224
その他(傷病手当)	0	0

2 後期高齢者医療被保険者分

項目	件数	給付額
	件	円
療養の給付等	161,619	4,167,317,339
療養費	1,765	17,759,930
高額療養費	9,217	161,356,440
高額介護	293	3,210,091
葬祭費	387	19,350,000

資料：すこやか子育て課

● 国民年金

国民年金被保険者加入状況

(単位：人)

種別		平成27年度	28年度	29年度	30年度	令和元年度	2年度	3年度	4年度
強制	第1号	3,602	3,307	3,077	2,937	2,807	2,733	2,698	2,533
	第3号	1,168	1,126	1,066	1,032	941	887	800	719
任意		10	11	8	10	10	10	11	14
計		4,780	4,444	4,151	3,979	3,758	3,630	3,509	3,266

資料：市民課

● 幼稚園就園状況

(各年5月1日現在)

年度	幼稚園数			在園者数 (単位:人)		
	計	公立	私立	総数	男	女
平成28年度	2	1	1	209	100	109
29	2	1	1	192	107	85
30	2	1	1	205	113	92
令和元年度	2	1	1	202	122	80
2	2	1	1	199	117	82
3	2	1	1	177	99	78
4	1	1	0	52	30	22
5	1	1	0	57	35	22

資料：学校教育課

● 幼保連携型認定こども園就園状況

(各年5月1日現在)

年度	幼保連携型認定こども園数			在園者数 (単位:人)		
	計	公立	私立	総数	男	女
平成30年度	1	—	1	112	54	58
令和元年度	1	—	1	105	56	49
2	1	—	1	107	59	48
3	1	—	1	107	54	53
4	2	—	2	235	109	126
5	2	—	2	230	108	122

* 在園者数は第1号認定及び第2認定、第3号認定の合計

資料：学校教育課

● 小学校在学児童数等

(各年5月1日現在)

年度	学校数	児童数 (単位:人)			学級数	教員数 (単位:人)	
		本校	総数	男		女	男
平成28年度	8※	1,570	803	767	79	48	66
29	8※	1,559	808	751	81	50	70
30	8※	1,544	788	756	80	47	71
令和元年度	8※	1,485	745	740	76	48	64
2	7	1,464	746	718	77	49	68
3	7	1,423	714	709	73	52	68
4	7	1,370	694	676	71	50	62
5	7	1,357	686	671	70	55	62

※うち1校休校

資料：学校教育課

● 中学校在学生徒数等

(各年5月1日現在)

年度	学校数	生徒数 (単位:人)			学級数	教員数 (単位:人)	
		総数	男	女		男	女
平成28年度	3	868	441	427	37	32	36
29	3	806	405	401	33	32	32
30	3	780	402	378	34	34	31
令和元年度	3	786	400	386	33	32	32
2	3	770	401	369	34	33	35
3	3	766	388	378	35	34	33
4	3	744	377	367	33	29	33
5	3	759	384	375	32	27	33

資料：学校教育課

● 中学校卒業生進路状況

年度	卒業者数	うち進学者数
平成28年度	306	304
29	286	283
30	276	275
令和元年度	250	249
2	256	256
3	284	283
4	230	228

資料：学校教育課

● 市内高等学校生徒数等

(各年5月1日現在)

年度	南陽高等学校			学級数	教職員数 (単位：人)
	生徒数 (単位：人)				
	総数	男	女		
平成28年度	559	251	308	15	58
29	552	232	320	15	58
30	512	203	309	14	54
令和元年度	436	163	273	12	52
2	388	139	249	11	45
3	385	137	248	11	46
4	366	136	230	11	49
5	319	125	194	10	43

資料：南陽高等学校

● 高等学校卒業生進路状況

(各年5月1日現在、単位：人)

年度	卒業生数	大学等 進学者	その他学校 進学者	就職者 (一時的な 仕事も含む)	左記以外、 不詳等
平成27年度	300	152	62	79	7
28	281	119	81	77	4
29	278	129	70	78	1
30	319	141	75	100	3
令和元年度	282	118	84	76	4
2	256	113	81	57	5
3	258	122	73	60	2

※ 生活の本拠地である親元が南陽市である者

※ 大学等には、大学、短期大学、通信教育部及び放送大学(全科履修生)、高等学校の専攻科等を含む。

※ その他学校には、専修学校・公共職業能力開発施設等を含む。

※ 就職者には、一時的な仕事(パート・アルバイト等)に就いた者も含む。

資料：学校基本調査

●市立図書館の図書分類別蔵書冊数

(単位：冊数)

年度	総数	総記	哲学 宗教	歴史 地誌	社会 科学	自然 科学	技術 工業化学	産業	芸術	言語	文学	雑誌	A V
平成27年度	86,525	3,249	2,596	6,579	9,899	4,992	5,341	2,496	8,305	1,496	39,027	1,297	1,248
28	88,544	3,324	2,672	6,741	10,045	5,093	5,485	2,562	8,387	1,534	39,896	1,546	1,259
29	90,371	3,357	2,743	6,887	10,203	5,167	5,653	2,628	8,493	1,582	40,663	1,714	1,281
30	91,287	3,366	2,813	7,006	10,231	5,140	5,763	2,678	8,589	1,633	41,003	1,744	1,321
令和元年度	93,197	3,476	2,907	7,162	10,437	5,257	5,877	2,709	8,724	1,677	41,893	1,729	1,349
2	94,421	3,479	2,977	7,256	10,417	5,310	5,803	2,724	8,746	1,631	42,627	2,116	1,335
3	94,939	3,517	3,045	7,342	10,507	5,333	5,901	2,754	8,784	1,665	43,005	1,745	1,341
4	96,430	3,519	3,112	7,466	10,682	5,435	6,032	2,820	8,877	1,690	43,770	1,666	1,361

資料：市立図書館

●各種施設等利用状況

(単位：人)

年度	南陽市民 体育館	市民 プール	武道館	向山 野球場	向山 ソフト場	総合 公園	ライフル 射撃場	赤湯 市民 体育館	沖郷 市民 体育館	夕鶴 の里	結城 豊太郎 記念館	市立 図書館	須刈田 キャン プ場
平成27年度	108,747	6,027	3,254	3,029	9,816	3,799	1,720	5,512	9,854	7,456	2,681	30,406	900
28	97,079	5,731	3,397	2,620	5,459	2,111	1,836	6,567	9,711	12,141	3,103	29,936	—
29	103,358	4,719	3,189	3,374	8,492	3,465	1,740	4,424	7,085	9,242	3,350	25,663	800
30	99,328	3,143	2,359	3,827	5,470	1,025	1,425	3,743	6,227	8,167	3,254	25,549	700
令和元年度	102,418	2,881	2,296	3,430	4,651	1,412	1,409	3,510	6,451	5,709	2,613	24,478	—
2	49,898	0	1,139	1,773	2,503	473	895	3,964	4,405	1,555	1,350	13,476	—
3	57,923	1,594	1,500	3,159	3,226	848	1,559	4,992	4,236	1,898	1,033	15,502	—
4	81,217	3,097	1,660	3,542	2,251	1,723	1,260	4,350	4,537	3,176	1,784	15,357	—

年度	南陽 スカイ パーク	赤湯温泉 観光セン ター	勤労者 総合福祉 センター	勤労者テ ニスコー ト	交流 プラザ 蔵楽	文化会 館
平成27年度	2,194	23,558	22,132	5,384	10,680	104,197
28	1,570	20,351	20,539	4,504	11,319	237,302
29	1,703	19,114	17,277	5,429	9,861	182,273
30	1,671	18,941	17,370	4,892	8,735	137,542
令和元年度	1,626	18,621	16,887	5,644	10,359	132,185
2	1,181	9,103	12,549	3,792	1,177	37,131
3	1,794	9,191	13,765	3,719	8,123	88,289
4	1,906	12,368	11,304	3,261	12,095	87,184

* 沖郷市民体育館—平成22年度から掲載

* 須刈田キャンプ場—平成28年度施設休止

* 文化会館—平成27年度から掲載

資料：社会教育課、商工観光課、みらい戦略課（文化会館）

●各公民館利用状況

(単位：人)

年度	中央	赤湯	中川	宮内	漆山	吉野	金山	沖郷	梨郷
平成27年度	—	35,201	4,769	13,900	10,662	5,178	6,718	29,518	6,585
28	—	39,896	4,899	13,289	8,655	4,441	5,611	30,931	6,463
29	—	37,128	4,267	12,763	7,954	4,640	6,102	25,894	6,703
30	—	34,735	4,400	12,561	9,023	4,491	6,463	18,161	6,376
令和元年度	—	39,562	3,907	11,753	10,517	4,639	6,129	17,292	6,123
2	—	12,075	1,739	5,820	4,129	1,138	2,319	7,948	3,546
3	—	15,010	2,027	5,517	5,720	1,305	2,229	12,167	5,135
4	—	14,992	1,981	6,050	7,526	1,713	2,424	13,706	5,155

* 中央—平成27年3月廃止

* 赤湯—平成27年4月から旧中央公民館に移転

* 漆山—平成19年度から「語り部の館」含まず

* 吉野—平成23年12月から森林交流センターに移転

* 沖郷—平成21年9月から防災センターに移転

資料：社会教育課

● 消防職員・団員及び消防施設・整備状況

(各年4月1日現在)

年次	消防署													消防団										消防施設			
	人員		車両							無線機				人員		車両等				無線機				消火栓	防火水槽		
	消防職員	消防ポンプ自動車	ポンプ槽付自動車	化学工作車	救助工作車	高規格救急車	広報車	指揮車	訓練指導車	無線機	消防救急車	無線機	消防救急車	無線機	消防救急車	消防団員	消防ポンプ自動車	積載車	軽四輪駆動積載車	小型動力ポンプ	基地	デジタル簡易無線機	デジタル簡易無線機			携帯型無線機	デジタル簡易無線機
平成27年	37	1	1	1	1	2	1	1	1	9	11	1	2	891	10	11	13	61	1	23	13	10	12	561	456		
28	37	1	1	1	1	2	1	1	1	9	11	1	2	891	10	11	14	61	1	23	13	10	12	564	458		
29	37	1	1	1	1	2	1	1	1	9	11	1	2	891	10	10	15	61	1	23	13	10	12	564	462		
30	37	1	1	1	1	2	1	1	1	9	11	1	2	891	10	8	18	61	1	23	30	10	11	564	463		
令和元年	37	1	1	1	1	2	1	1	1	9	11	1	2	867	10	7	20	62	1	23	35	10	11	564	464		
2	37	1	1	1	1	2	1	1	1	9	11	1	2	841	10	6	22	61	1	23	36	10	11	564	464		
3	37	1	1	1	1	2	1	1	1	9	11	1	2	825	10	6	23	61	1	23	37	10	11	565	463		
4	37	1	1	1	1	2	1	1	1	9	11	1	2	809	10	5	26	57	2	23	38	10	11	566	465		

資料：置賜広域行政事務組合南陽消防署

● 火災の災害状況・損害額等

年次	合計	建物	林野	車両	その他	焼失面積	焼失野面積	損害金額	死傷者数
	件	件	件	件	件	m ²	a	千円	人
平成27年	14	7	3	2	2	306	39	18,273	5
28	10	8	-	-	2	61	-	702	2
29	14	7	1	3	3	716	405	46,918	2
30	10	5	-	1	4	322	-	4,737	4
令和元年	6	3	1	-	2	770	10	18,181	2
2	17	8	2	1	6	1,049	434	36,546	2
3	11	6	-	1	4	639	-	36,541	-
4	11	8	-	1	2	469	-	45,682	-

資料：置賜広域行政事務組合南陽消防署

● 火災原因別発生状況

(単位：件)

年次	総数	たばこ	こんろ	ストーブ	かまど・風呂	たき火	火あそび	ライター・マッチ	(放電)火	煙突	こたつ	配電器具	調査不明	その他
平成27年	14	1	1	-	-	1	-	-	-	-	-	-	6	5
28	10	1	1	-	-	-	-	-	2	-	-	1	-	5
29	14	-	1	1	-	-	-	-	2	-	-	-	2	8
30	10	3	-	-	-	-	-	-	1	-	-	1	1	4
令和元年	6	1	-	-	-	-	-	-	-	-	-	1	1	3
2	17	-	-	-	-	1	-	-	3	-	-	1	9	3
3	11	-	-	1	-	2	-	-	1	1	-	1	5	-
4	11	2	-	-	-	-	-	-	-	-	-	1	5	3

資料：置賜広域行政事務組合南陽消防署

● 救急出動状況

(単位：件)

年次	事故種別											合計	不 搬 送
	火 災	自 然 災 害	水 難	交 通	労 働 災 害	運 動 競 技	一 般 負 傷	加 害	自 損 行 為	急 病	そ の 他		
平成27年	-	-	-	91	9	5	220	2	8	835	143	1,317	71
28	1	-	-	111	10	5	217	-	11	913	139	1,407	86
29	2	-	-	90	7	3	213	3	12	873	121	1,324	84
30	1	-	-	78	10	5	198	2	10	921	88	1,313	74
令和元年	1	-	-	84	2	6	180	3	12	906	149	1,343	71
2	1	-	-	50	12	2	162	-	9	826	119	1,181	63
3	5	-	2	48	8	1	167	1	12	841	135	1,220	54
4	1	-	-	50	11	2	204	-	12	953	118	1,351	85

資料：置賜広域行政事務組合南陽消防署

● 救助出動状況

(単位：件)

年次	事故種別										合計
	火災	交通事故	水難事故	機械事故	爆発事故	自然災害	建物事故	ガス 及び酸欠	その他		
平成27年	8	8	-	-	-	-	-	-	3	19	
28	6	9	-	-	-	-	-	-	4	19	
29	11	9	-	-	-	-	-	-	3	23	
30	8	11	-	1	-	-	2	-	3	25	
令和元年	6	9	1	2	-	1	2	-	2	23	
2	14	4	-	2	-	-	2	-	2	24	
3	9	3	3	-	-	-	3	-	-	18	
4	-	5	1	2	-	2	3	-	-	13	

資料：置賜広域行政事務組合南陽消防署

● 交通事故発生状況

年区分	件数	死者	負傷者	県内発生件数
平成27年度	206	1	288	6,224
28	220	2	300	6,285
29	170	1	226	5,629
30	131	2	159	4,841
令和元年度	124	2	151	4,292
2	66	2	78	3,328
3	91	1	116	3,184
4	79	0	108	2,970

*平成30年までは年度、令和2からは年次で公表。

資料：南陽警察署

● 交通災害共済加入状況

年度	加入者数	加入率 (%)	見舞金	
			件数	支給額 (千円)
平成27年度	9,991	30.5	40	2,340
28	9,630	29.9	47	2,700
29	9,313	29.2	46	4,540
30	8,942	28.2	31	2,780
令和元年度	8,655	27.8	22	2,460
2	8,872	28.9	24	2,150
3	7,081	23.4	23	1,070
4	6,002	20.1	23	1,880

資料：市民課

●一般会計当初予算額

(歳入)

(単位：千円)

款別	平成30年度	令和元年度	2年度	3年度	4年度	5年度	対前年比(%)
総額	14,200,000	14,670,000	14,820,000	16,190,000	15,930,000	16,922,000	6.2
1 市税	3,402,655	3,526,501	3,491,291	3,180,441	3,489,893	3,522,452	0.9
2 地方譲与税	140,000	138,546	143,100	140,734	143,555	143,198	▲ 0.2
3 利子割交付金	4,500	4,500	2,500	2,000	2,000	2,000	0.0
4 配当割交付金	3,500	4,000	6,000	5,000	7,000	7,000	0.0
5 株式等譲渡所得割交付金	1,000	1,000	1,000	2,000	8,000	8,000	0.0
6 法人事業税交付金				33,000	42,000	50,000	19.0
7 地方消費税交付金	564,600	584,600	671,600	686,000	715,000	745,000	4.2
8 自動車取得税交付金	25,000	25,000	1	—	—	—	—
9 環境性能割交付金		1	15,000	12,000	13,000	12,000	▲ 7.7
10 地方特例交付金	21,000	28,000	13,000	172,000	25,000	25,000	0.0
11 地方交付税	4,075,200	4,027,885	4,240,662	4,004,400	4,506,800	4,563,000	1.2
12 交通安全対策特別交付金	6,800	6,800	6,000	6,000	4,500	4,500	0.0
13 分担金及び負担金	200,802	155,812	104,533	102,787	93,989	95,613	1.7
14 使用料及び手数料	165,764	163,005	133,018	117,610	115,192	126,842	10.1
15 国庫支出金	1,656,219	1,917,689	1,863,238	2,157,927	2,072,843	2,432,137	17.3
16 県支出金	1,130,840	1,142,846	1,188,739	1,169,963	1,290,825	1,273,285	▲ 1.4
17 財産収入	19,590	27,087	19,200	22,242	18,123	19,007	4.9
18 寄附金	407,400	307,400	704,400	805,000	1,007,900	1,005,835	▲ 0.2
19 繰入金	977,557	1,021,716	769,065	1,055,929	1,138,790	1,291,000	13.4
20 繰越金	200,000	200,000	200,000	200,000	200,000	200,000	0.0
21 諸収入	122,273	291,912	267,153	191,367	200,490	183,431	▲ 8.5
22 市債	1,075,300	1,095,700	980,500	2,123,600	835,100	1,212,700	45.2

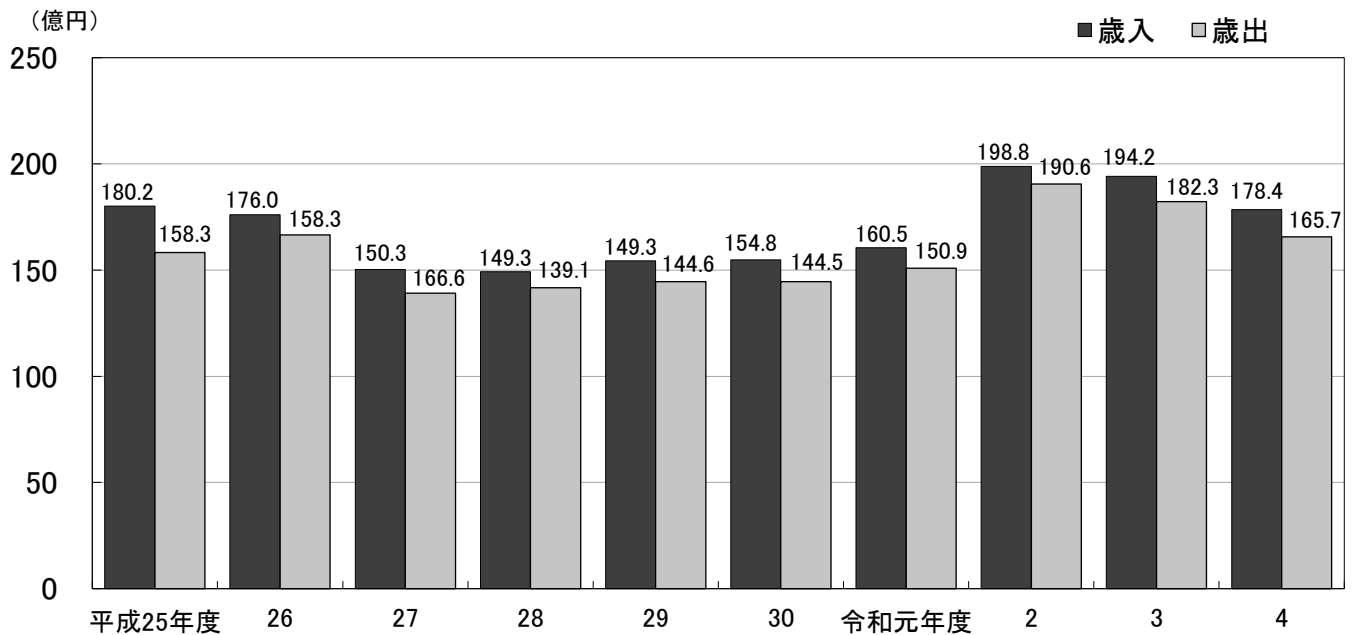
(歳出)

(単位：千円)

款別	平成30年度	令和元年度	2年度	3年度	4年度	5年度	対前年比(%)
総額	14,200,000	14,670,000	14,820,000	1,619,000	15,930,000	16,922,000	6.2
1 議会費	177,008	169,962	177,230	175,891	173,018	173,516	0.3
2 総務費	1,973,877	2,097,974	2,412,894	2,979,560	2,748,439	2,763,965	0.6
3 民生費	5,209,318	5,193,379	5,303,591	5,933,855	5,353,952	5,269,666	▲ 1.6
4 衛生費	690,851	727,347	744,815	842,856	1,030,650	1,227,026	19.1
5 労働費	55,347	57,107	47,993	45,918	75,334	41,514	▲ 44.9
6 農林水産業費	518,255	509,662	513,930	484,351	585,054	578,784	▲ 1.1
7 商工費	285,963	309,490	302,012	377,263	373,288	375,270	0.5
8 土木費	1,763,108	1,869,108	1,723,960	1,784,085	1,696,821	2,609,224	53.8
9 消防費	673,871	627,458	656,993	634,359	647,928	690,652	6.6
10 教育費	1,368,030	1,640,028	1,470,445	1,445,424	1,684,553	1,619,666	▲ 3.9
11 災害復旧費	41,750	37,750	37,750	37,740	37,740	37,740	0.0
12 公債費	1,422,615	1,410,728	1,408,380	1,428,691	1,503,216	1,514,970	0.8
13 諸支出金	7	7	7	7	7	7	0.0
14 予備費	20,000	20,000	20,000	20,000	20,000	20,000	0.0

資料：財政課

● 一般会計決算額



(歳入)

(単位：千円)

款別	令和2年度 決算額	3年度 決算額	4年度 決算額
総額	19,885,646	19,427,942	17,848,266
1 市 税	3,618,289	3,451,755	3,580,978
2 地方譲与税	149,188	151,610	153,984
3 利子割交付金	3,133	2,334	1,193
4 配当割交付金	7,273	11,445	10,371
5 株式等譲渡所得割交付金	10,768	14,955	7,278
6 地方消費税交付金	699,596	757,248	773,869
7 自動車取得税交付金	-	-	-
8 環境性能割交付金	10,326	10,539	12,963
9 地方特例交付金	33,028	118,208	32,847
10 地方交付税	4,162,944	4,822,881	4,693,515
11 交通安全対策特別交付金	4,505	3,936	3,404
12 分担金及び負担金	96,305	107,874	86,772
13 材料及び手数料	93,878	101,558	112,686
14 国庫支出金	5,847,354	3,801,370	2,705,312
15 県支出金	1,230,552	1,266,100	1,223,693
16 財産収入	20,003	23,723	21,875
17 寄附金	801,443	864,747	842,327
18 繰入金	920,612	1,090,762	1,173,134
19 繰越金	963,109	817,969	1,195,029
20 諸収入	235,968	299,516	320,455
21 市債	955,100	1,662,600	846,400
22 法人事業税交付金	22,272	46,812	50,181

(歳出)

(単位：千円)

款別	令和2年度 決算額	3年度 決算額	4年度 決算額
総額	19,067,677	18,232,914	16,577,775
1 議会費	163,873	162,244	168,142
2 総務費	6,123,895	3,783,442	3,372,297
3 民生費	5,014,465	6,449,321	5,285,057
4 衛生費	760,519	1,051,609	1,031,804
5 労働費	49,448	47,904	77,046
6 農林水産業費	450,177	488,146	561,519
7 商工費	909,921	673,357	560,379
8 土木費	1,723,369	1,968,107	1,698,801
9 消防費	640,074	638,209	643,190
10 教育費	1,705,556	1,435,905	1,720,604
11 災害復旧費	159,202	155,341	13,858
12 公債費	1,367,155	1,379,309	1,445,057
13 諸支出金	23	20	21
14 予備費	0	0	0

資料：会計課

●特別会計当初予算額

(単位：千円)

会計名	令和元年度	2年度	3年度	4年度	5年度
国民健康保険特別会計	3,502,216	3,399,949	3,283,927	3,338,561	3,353,411
財産区特別会計	143,463	87,553	82,032	109,799	128,784
育英事業特別会計	5,484	4,749	5,314	4,114	3,419
介護保険特別会計	3,829,268	3,720,011	3,720,878	3,723,133	3,732,381
後期高齢者医療特別会計	355,388	402,678	395,261	424,500	424,391
合計	7,835,819	7,614,940	7,487,412	7,600,107	7,642,386

資料：財政課

●特別会計歳出決算額

(単位：千円)

会計名	令和元年度	2年度	3年度	4年度
国民健康保険特別会計	3,286,357	3,108,369	3,172,710	3,192,593
財産区特別会計	133,176	89,251	105,922	105,822
育英事業特別会計	2,939	7,177	3,103	1,279
介護保険特別会計	3,555,954	3,508,130	3,537,743	3,522,368
後期高齢者医療特別会計	356,388	381,266	385,128	399,604
合計	7,334,814	7,094,193	7,204,606	7,221,666

資料：会計課

●企業会計当初予算額

(単位：千円)

会計名		令和2年度	3年度	4年度	5年度	
水道事業	収益の収支	収入	852,162	849,279	829,727	818,496
		支出	813,300	824,087	809,257	805,002
	資本の収支	収入	70,515	110,164	61,191	61,044
		支出	446,625	398,067	351,404	380,674
下水道事業	収益の収支	収入	1,056,456	1,039,529	1,026,262	1,079,113
		支出	1,035,249	1,030,463	1,017,964	1,101,652
	資本の収支	収入	657,715	699,945	898,587	978,467
		支出	1,069,783	1,049,605	1,268,677	1,354,942

資料：財政課

●企業会計歳出決算額

(消費税込、単位：千円)

会計名		令和元年度	2年度	3年度	4年度	
水道事業	収益の収支	収入	839,762	847,712	867,265	844,747
		支出	760,963	714,607	744,349	737,842
	資本の収支	収入	55,483	70,357	84,144	10,628
		支出	318,221	335,907	327,826	280,590
下水道事業	収益の収支	収入	1,048,791	1,001,598	998,382	993,845
		支出	1,022,783	984,289	988,355	968,814
	資本の収支	収入	647,078	661,934	630,681	853,875
		支出	1,056,884	1,019,549	998,051	1,223,190

資料：上下水道課

● 市税の収納状況

(単位：千円)

年度	平成27年度	28年度	29年度	30年度	令和元年度	2年度	3年度	4年度
総 額	3,534,333	3,537,423	3,599,932	3,594,600	3,730,409	3,618,289	3,451,755	3,580,978
個人市民税	1,219,865	1,254,893	1,269,962	1,290,601	1,300,547	1,370,485	1,267,557	1,281,252
法人市民税	308,929	252,505	307,544	270,592	395,201	206,976	229,052	208,891
固定資産税	1,434,185	1,450,454	1,456,749	1,472,260	1,472,693	1,489,644	1,402,748	1,505,079
国有資産等所在 市町村交付金	6,340	6,119	6,519	6,284	6,097	5,910	5,715	5,528
軽自動車税								
種別割	82,070	94,790	97,668	99,116	102,475	104,125	106,240	108,194
環境性能割	—	—	—	—	1,432	5,290	5,106	9,321
市たばこ税	237,468	232,337	215,923	208,196	204,280	193,703	206,232	217,543
特別土地保有税	0	0	0	0	0	0	0	0
入湯税	20,633	18,641	16,875	16,928	16,382	9,062	8,496	11,578
都市計画税	224,843	227,684	228,692	230,623	231,302	233,094	220,609	233,592

資料：税務課

● 永久選挙人名簿登録者数

(単位:人)

年	総数	男	女
平成28.3.1	26,975	12,855	14,120
29.3.1	27,264	12,991	14,273
30.3.1	26,963	12,860	14,103
31.3.1	26,810	12,829	13,981
令和2.3.1	26,538	12,721	13,817
3.3.1	26,206	12,593	13,613
4.3.1	25,929	12,483	13,446
5.3.1	25,590	12,322	13,268

資料:選挙管理委員会

● 永久選挙人名簿登録者数(地区別)

(令和5年3月1日現在、単位:人)

地区別	総数	男	女
赤湯	8,853	4,251	4,602
中川	1,155	540	615
宮内	5,732	2,743	2,989
漆山	1,894	934	960
吉野	487	241	246
金山	319	152	167
沖郷	5,958	2,872	3,086
梨郷	1,192	589	603
総数	25,590	12,322	13,268

資料:選挙管理委員会

● 各選挙投票状況

選挙名	執行日	有権者数	投票者数	投票率	定数	立候補者数	
市長選挙	平成14.7.12	—	—	—	1	(無投票)	
	18.7.14	28,187	18,721	66.42	1	2	
	22.7.11	—	—	—	1	(無投票)	
	26.7.13	27,173	18,666	68.69	1	2	
	30.7.22	—	—	—	1	(無投票)	
	令和4.7.10	—	—	—	1	(無投票)	
市議会議員選挙	平成20.3.23	28,125	21,833	77.63	19	25	
	24.3.25	—	—	—	17	(無投票)	
	(26.7.13) 補欠選挙	—	—	—	1	(無投票)	
	28.3.27	26,724	17,432	65.23	17	18	
	令和2.3.22	26,286	16,000	60.87	17	18	
県議会議員選挙	平成19.4.8	—	—	—	1	(無投票)	
	23.4.10	—	—	—	1	(無投票)	
	27.4.12	26,949	16,634	61.72	1	2	
	31.4.7	—	—	—	1	(無投票)	
	令和5.4.9	—	—	—	1	(無投票)	
県知事選挙	平成17.1.23	28,433	15,584	54.81	1	3	
	21.1.25	28,072	18,317	65.25	1	2	
	25.1.27	—	—	—	1	(無投票)	
	29.1.22	—	—	—	1	(無投票)	
	令和3.1.24	26,068	16,471	63.18	1	2	
衆議院議員選挙	平成21.8.30	小選挙区	28,139	20,409	72.53	1	3
		比例代表	28,139	20,409	72.52		7(政党数)
	24.12.16	小選挙区	27,645	18,089	65.43	1	4
		比例代表	27,645	18,083	65.41		10(政党数)
	26.12.14	小選挙区	27,295	16,792	61.52	1	3
		比例代表	27,295	16,789	61.51		9(政党数)
	29.10.22	小選挙区	27,032	17,959	66.44	1	3
		比例代表	27,032	17,955	66.42		9(政党数)
令和3.10.31	小選挙区	25,987	17,311	66.61	1	2	
	比例代表	25,987	17,307	66.60		9(政党数)	
参議院議員選挙	平成22.7.11	比例代表	28,138	17,526	62.29		12(政党数)186候補者
		選挙区	—	17,526	62.29	1	4
	25.7.21	比例代表	27,605	16,560	59.99		12(政党数)162候補者
		選挙区	—	16,560	59.99	1	4
	28.7.10	比例代表	27,483	17,248	62.76		12(政党数)164候補者
		選挙区	—	17,250	62.77	1	3
令和元.7.21	比例代表	26,631	16,554	62.16		13(政党数)155候補者	
	選挙区	—	16,555	62.16	1	3	
4.7.10	比例代表	25,899	15,841	61.16		15(政党数)178候補者	
	選挙区	—	15,842	61.17	1	5	

資料:選挙管理委員会

● 歴代市長

代位	氏名	就任年月日	退任年月日
職務執行者	佐藤 義一	S42. 4. 1	S42. 4. 17
初代	〃	42. 4. 28	50. 3. 29
2代	遠藤 東平	50. 4. 28	53. 3. 10
3代	須藤 直一郎	53. 4. 16	53. 6. 15
4代	新山 昌孝	53. 7. 30	61. 7. 29
5代	大竹 俊博	61. 7. 30	H10. 7. 29
6代	荒井 幸昭	H10. 7. 30	18. 7. 29
7代	塩田 秀雄	18. 7. 30	26. 7. 29
8代	白岩 孝夫	26. 7. 30	在職中

資料：総務課

● 歴代助役・副市長

代位	氏名	就任年月日	退任年月日
初代	三浦 玄一	S43. 11. 1	S51. 10. 31
2代	鈴木 繁次	53. 1. 1	53. 2. 2
3代	村山 純一	53. 6. 1	61. 5. 31
4代	滝澤 政	62. 6. 1	H 7. 3. 31
5代	笹木 明夫	H 7. 4. 1	9. 3. 31
6代	高山 和夫	9. 5. 1	13. 4. 30
7代	大場 忠夫	15. 4. 1	18. 7. 29
8代	柴田 誠	18. 10. 1	22. 9. 30
*平成19年4月1日から副市長			
9代	安達 正司	23. 4. 1	26. 7. 29
10代	大沼 豊広	27. 1. 1	在職中

資料：総務課

● 歴代収入役

代位	氏名	就任年月日	退任年月日
初代	近野 伊重	S42. 7. 1	S46. 6. 30
2代	新山 清一	46. 10. 1	50. 9. 30
3代	佐々木 富次郎	50. 10. 1	54. 9. 30
4代	殿岡 広司	55. 4. 1	61. 8. 31
5代	滝澤 政	61. 10. 1	62. 5. 31
6代	竹田 光雄	62. 6. 1	H 5. 3. 31
7代	笹木 明夫	H 5. 4. 1	7. 3. 31
8代	後藤 武夫	7. 4. 1	15. 3. 31
9代	齋藤 誠一	15. 4. 1	18. 7. 29

資料：総務課

● 市職員数の推移

(各年4月1日現在、単位：人)

年度	市長部局	教育委員会	各行政委員会	公営企業(上下水道)	病院	計
平成27年度	201	57	12	19	0	289
28	197	58	12	19	0	286
29	197	57	12	19	0	285
30	200	54	12	19	0	285
令和元年度	199	52	12	19	0	282
2	195	59	12	19	0	285
3	199	56	12	18	0	285
4	198	54	12	18	0	282
5	200	52	12	18	0	282

資料：総務課

● 歴代議長

代位	氏名	就任年月日	退任年月日
初代	長嶋 松五郎	S42. 4. 1	S43. 3. 31
2代	長島 総兵衛	43. 4. 12	49. 4. 8
3代	青木 清信	49. 4. 8	53. 2. 4
4代	小川 宮次	53. 2. 8	55. 3. 31
5代	山口 五三郎	55. 4. 8	63. 3. 31
6代	高橋 吉美	63. 4. 5	H 6. 4. 5
7代	荒井 幸昭	H 6. 4. 5	10. 4. 6
8代	渡部 敬	10. 4. 6	12. 3. 31
9代	小林 啓市	12. 4. 7	14. 4. 5
10代	栗原 晴峰	14. 4. 5	16. 3. 31
11代	塩田 秀雄	16. 4. 7	18. 4. 7
12代	小野 健一郎	18. 4. 7	20. 3. 31
13代	伊藤 俊美	20. 4. 4	24. 3. 31
14代	遠藤 榮吉	24. 4. 4	28. 3. 31
15代	田中 貞一	28. 4. 6	30. 4. 6
16代	高橋 弘	30. 4. 6	R 2. 3. 31
17代	高橋 篤	R 2. 4. 6	4. 4. 5
18代	船山 利美	4. 4. 5	在職中

資料：議会事務局

● 歴代教育長

代位	氏名	就任年月日	退任年月日
初代	川合 太兵衛	S42. 4. 1	S46. 6. 24
2代	江口 正一郎	46. 10. 1	59. 3. 31
3代	渋谷 幸一	59. 4. 1	H 4. 3. 31
4代	佐野 欽一	H 4. 4. 1	9. 5. 31
5代	手塚 昌男	10. 4. 1	18. 7. 29
6代	三ヶ山 岩男	18. 10. 1	22. 9. 30
7代	猪野 忠	22. 10. 1	30. 3. 31
8代	長濱 洋美	30. 4. 1	在職中

資料：教育委員会

● 山形県内13市勢

区 分	人 口 (人)	世 帯 数 (世帯)	一世帯当たり人 (人/世帯)	販売農家（個人農業経営）（戸）				農業経営体 経営耕地総面積 (a)
				計	主業農家	準主業農家	副業的農家	
山形県	1,068,027	398,015	2.61	27,233	7,698	4,065	15,470	9,797,013
山形市	247,590	102,318	2.35	1,764	375	279	1,110	412,065
米沢市	81,252	33,095	2.38	756	222	115	419	379,354
鶴岡市	122,347	45,666	2.61	3,184	1,014	608	1,562	1,550,126
酒田市	100,273	39,402	2.48	1,837	666	264	907	1,059,327
新庄市	34,432	12,857	2.59	1,053	341	220	492	509,424
寒河江市	40,189	13,654	2.89	1,166	251	155	760	197,954
上山市	29,110	10,537	2.68	840	224	127	489	145,626
村山市	22,516	7,579	2.92	1,131	234	127	770	325,805
長井市	26,543	9,486	2.70	614	137	84	393	294,966
天童市	62,140	22,589	2.69	1,725	479	250	996	268,805
東根市	47,682	16,573	2.77	1,645	477	223	945	235,450
尾花沢市	14,971	4,883	2.96	1,096	309	155	632	424,860
南陽市	30,420	10,760	2.75	783	276	85	422	213,623
調査時点	令和2年10月1日			令和2年2月1日				
資料出所	国勢調査			農林業センサス				

区 分	工 業（従業員4人以上の事業所）		
	事 業 所 数	従 業 者 数 (人)	製 造 品 出 荷 額 等 (万円)
山形県	2,277	97,429	283,228,379
山形市	305	10,682	29,428,311
米沢市	235	11,140	56,198,739
鶴岡市	261	11,826	35,004,697
酒田市	176	8,208	23,186,620
新庄市	99	3,642	6,404,561
寒河江市	98	4,974	12,430,882
上山市	79	3,053	10,595,249
村山市	76	2,564	4,056,467
長井市	94	3,224	4,995,773
天童市	135	7,033	19,638,460
東根市	106	8,826	43,189,417
尾花沢市	36	1,348	2,843,293
南陽市	90	3,093	5,173,775
調査時点	令和3年6月1日		
資料出所	経済センサス活動調査		

**令和5年12月発行
南陽市の統計 令和5年刊**

編集・発行 南陽市みらい戦略課企画調整係

住 所 〒999-2292 山形県南陽市三間通436-1
電 話 0238-40-0903
F A X 0238-40-3242
当市ホームページアドレス <http://www.city.nanyo.yamagata.jp/>

*平成28年刊から、名称を「南陽市勢要覧 統計資料編」から「南陽市の統計」に変更しました。

*この統計資料は、発行月時点における最新のデータを中心に累年別の統計資料などを掲載しています。

*当市及び各政府機関において、インターネット上で統計資料をご覧いただけます。